

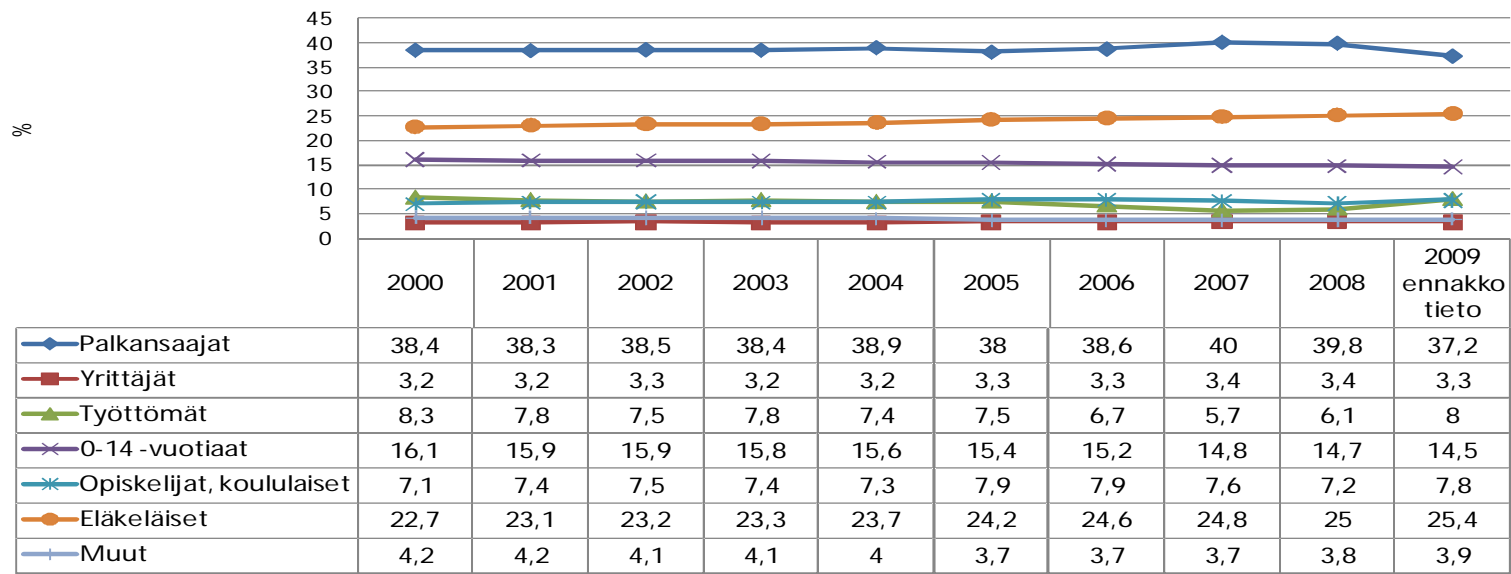
## Väestön pääasiallinen toiminta 2009 ja työttömyys 2010 Lahdessa ja suurimmissa kaupungeissa (ennakkotietoja)

(Lähteet: Tilastokeskuksen ennakkotietoja väestön pääasiallisesta toiminnasta ja Työ- ja elinkeinoministeriön kuukausittaiset ennakkotiedot työttömyydestä)

Palkansaajien osuus väestöstä kasvoi Lahdessa 40%:iin vuoteen 2007 mennessä, mutta laski taantuman myötä 37,8%:iin vuonna 2009, alimmalle tasolle 2000-luvulla. Samalla työttömien osuus koko väestöstä nousi 8,0%:iin, lähelle vuoden 2000 tasoa. Työttömyys oli Lahdessa huipussaan vuoden 2009 lopussa, jonka jälkeen työttömien määrä on laskenut tasaisesti noin yli 900 henkilöllä vuoden 2010 aikana. Työpaikkojen kato näkyi myös opiskelijoiden ja koululaisten määrän kasvuna vuonna 2009.

Palkansaajien osuus väestöstä kasvaa työllisyystilanteen parantuessa, mutta nuorten ikäluokkien pienuus ja eläköityminen pienentävät vääjäämättä palkansaajien osuutta väestöstä. Eläkeläisiä oli vuonna 2009 reilu neljännes väestöstä, yli 3600 henkilöä enemmän kuin vuonna 2000.

Lahden väestö pääasiallisen toiminnan mukaan 2000 - 2009

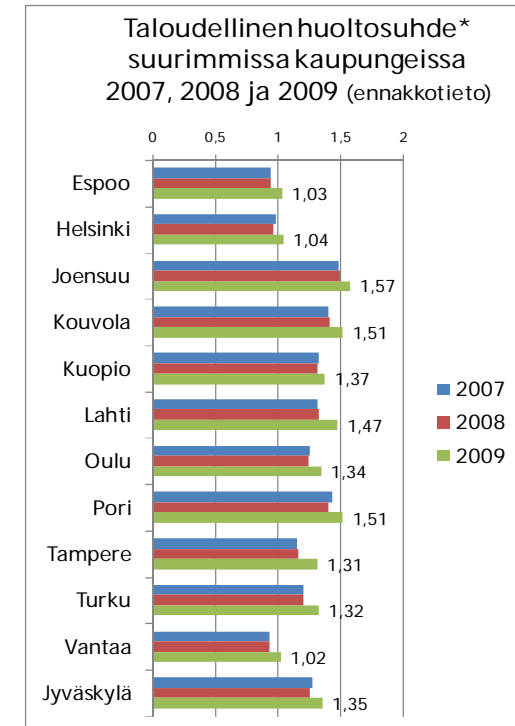
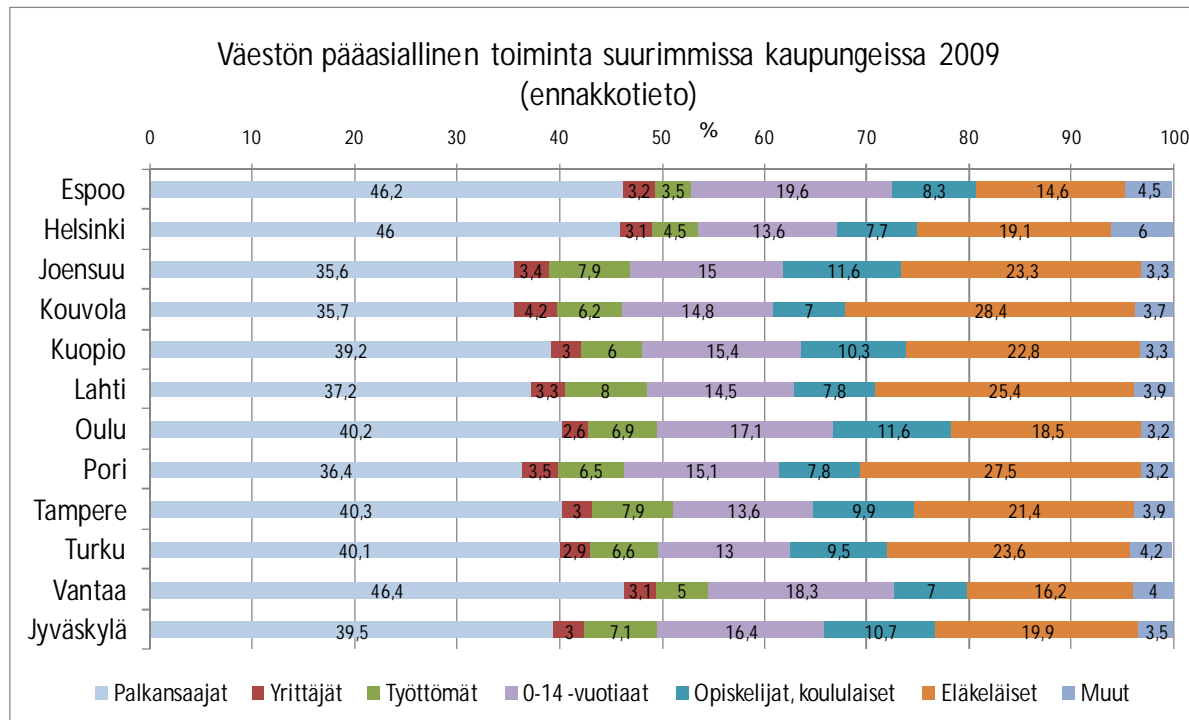


## Väestö pääasiallisen toiminnan mukaan suurimmissa kaupungeissa

Palkansaajien osuus väestöstä oli suurin vuonna 2009 pääkaupunkiseudulla (yli 45%) ja pienin Joensuussa ja Kouvolassa (alle 36%). Työttömien osuus on vastaavasti pienin pk-seudulla (alle 5%) ja korkein Lahdessa, Joensuussa ja Tampereella (noin 8%). Eläkeläisten osuus väestöstä on suurin Porissa (27,5%) ja Kouvolassa (28,4%) ja pienin Espoossa (14,6%). Yliopisto-opiskelijoiden suuri määrä näkyy varsinkin Joensuun, Oulun ja Jyväskylän väestörakenteessa.

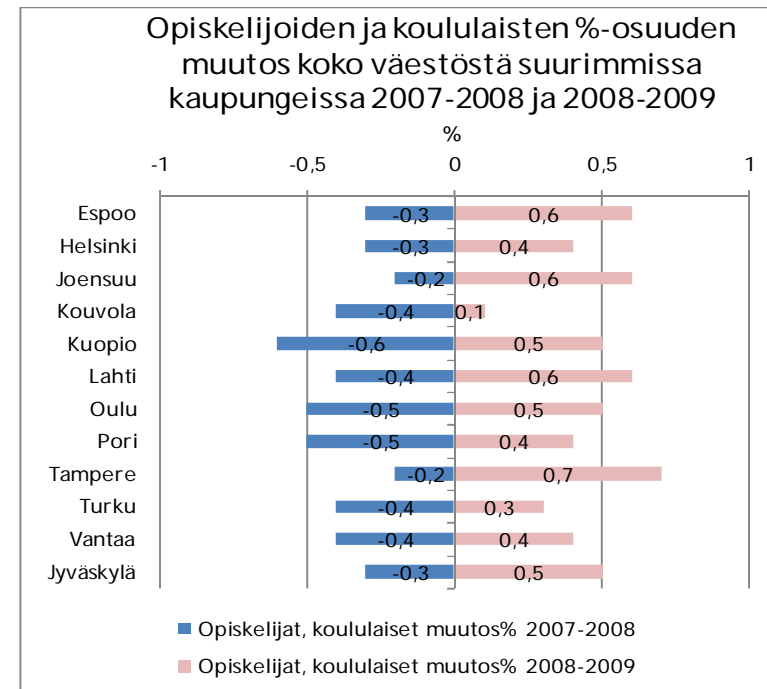
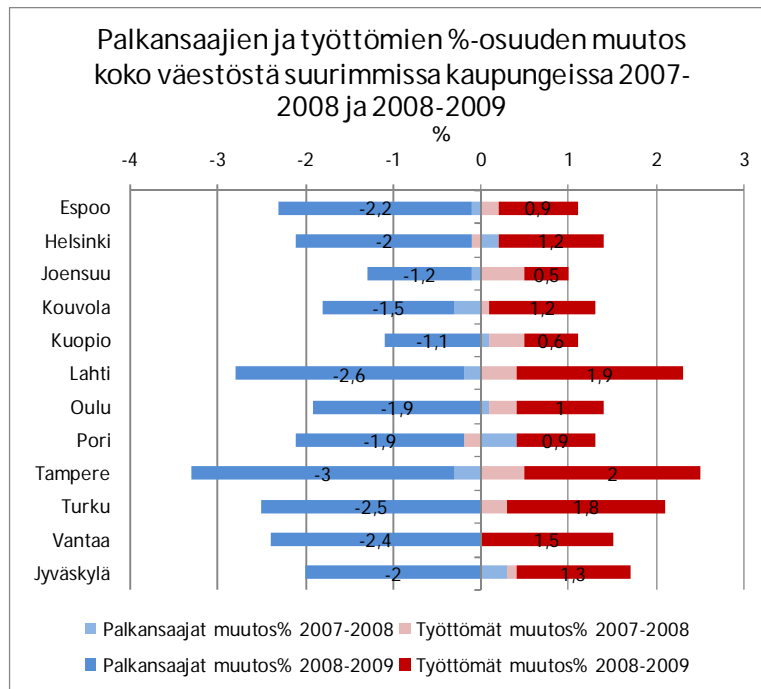
Työttömyyden nopea kasvu ilmenee myös taloudellisen huoltosuhteen nopeana huonontumisena. Huonoin taloudellinen huoltosuhde vuonna 2009 oli Joensuussa, Kouvolassa ja Porissa, joissa työllistä kohti oli yli 1,5 työvoiman ulkopuolella olevaa, Lahdessa 1,47. Pääkaupunkiseudulla huoltosuhdeluku oli noin 1,0.

\*Taloudellinen huoltosuhde ilmoittaa kuinka monta työvoiman ulkopuolella olevaa ja työtöntä on yhtä työllistä kohti.



Taantuman vaikutukset näkyvät selvimmin Tampereella, Turussa ja Lahdessa, joissa palkansaajien osuuden lasku ja työttömien osuuden kasvu oli rajuinta vuoden 2009 aikana. Vähäisintä muutos oli Kuopiossa ja Joensuussa.

Palkansaajien osuuden väheneminen vuonna 2009 johtui työttömyyden ja eläköitymisen ohella myös opiskelijoiden ja koululaisten osuuden kasvusta. Vuodesta 2007 lähtien jatkunut opiskelijoiden osuuden pieneneminen koko väestöstä kääntyi kasvuun vuonna 2009, kun monet nuoret vaihtoivat työttömyyskortiston opiskelupaikkaan.

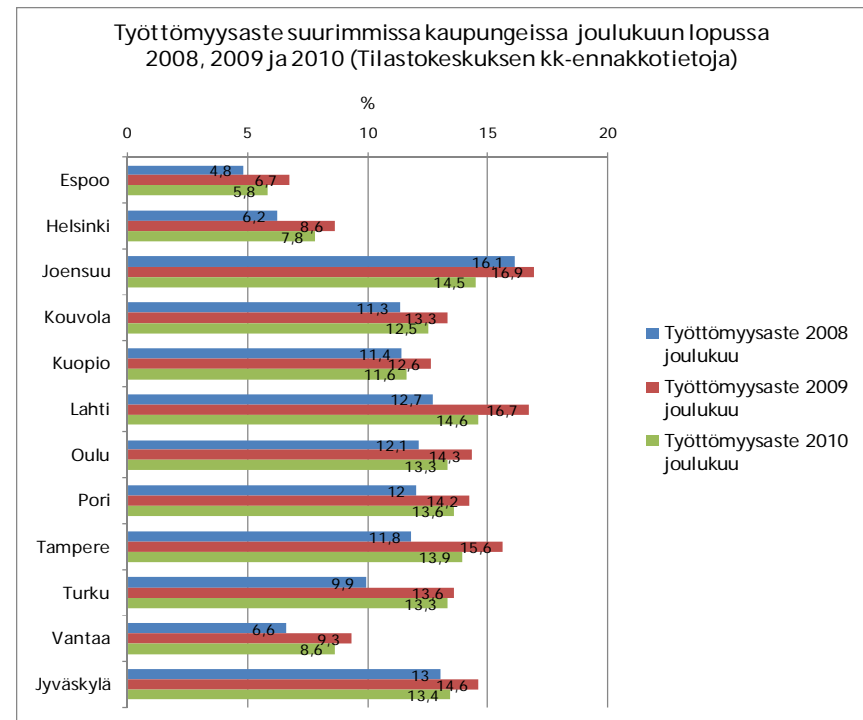
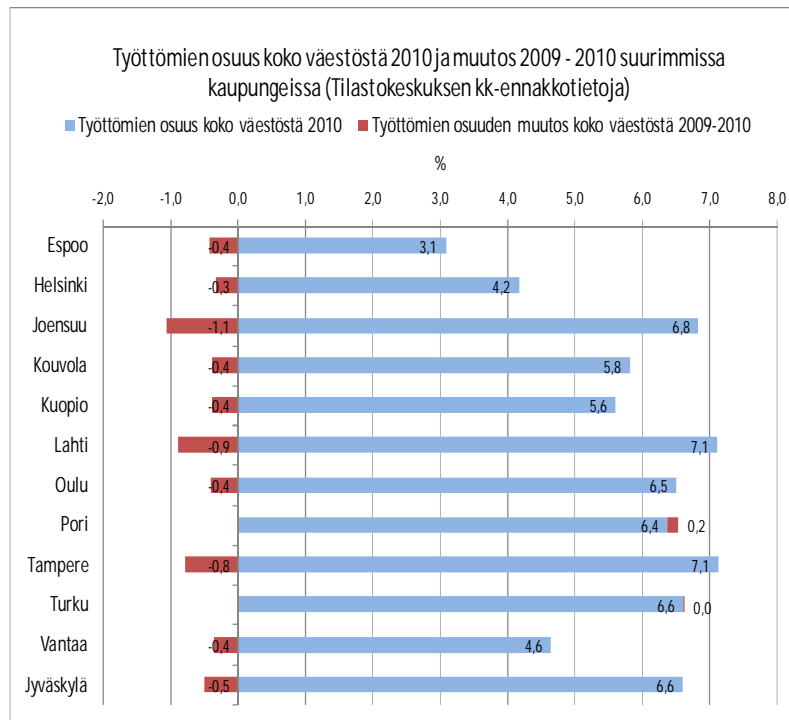


## Työttömyys suurimmissa kaupungeissa

Työttömien osuus koko väestöstä on vähentynyt vuoden 2010 aikana eniten Joensuussa, Lahdessa ja Tampereella, ainoastaan Porissa ja Turussa työttömien osuus on pysynyt suunnilleen ennallaan.

Työttömyysaste (työttömien osuus työvoimasta) oli korkein joulukuussa 2010 Joensuussa ja Lahdessa, joissa työttömyysaste on toisaalta laskenut eniten vuoden 2010 aikana (yli 2 prosenttiyksikköä). Vain pääkaupunkiseudun kunnissa työttömyysaste on alle 10 %.

Talouden elyessä palkansaajien osuus kasvaa ja työttömien osuus väestöstä pienenee suurimmissa kaupungeissa, mikä merkitsee taloudellisen huoltosuhteen paranemista hetkellisesti, ennen suurten ikäluokkien eläköitymisvauhdin kiihtymistä.



## Nuoriso- ja pitkäaikaistyöttömyys suurimmissa kaupungeissa

**Nuorisotyöttömien** osuus on laskenut Oulua lukuun ottamatta suurimmissa kaupungeissa. Alle 25-vuotiaiden työttömien osuus kaikista työttömistä oli korkein joulukuussa 2010 Oulussa ja Jyväskylässä, alin Espoossa ja Helsingissä. Nuorisotyöttömyys ei kasvanut Lahdessa lamavuonna 2009 niin radikaalisti kuin monessa yliopistokaupungissa ja on selvästi alle suurimpien kaupunkien keskiarvon.

**Pitkäaikaistyöttömien** (yli vuoden työttömyysjakso) osuus on korkein Lahdessa, Tampereella ja Turussa, lähes 30 %. Näissä kaupungeissa pitkäaikaistyöttömien osuus kaikista työttömistä nousi yli 8 prosenttiyksikköä vuoden 2010 aikana. Joensuuta lukuun ottamatta yli vuoden työttöminä olleiden osuus oli yli 20 % suurimmissa kaupungeissa joulukuussa 2010.

