

17
JÄRVENPÄÄ

18
KOLAVA

19
KUJALA

19008
T
+0.20

EV
PÄÄNPIIRRE

19007
T
+0.50



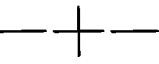



19009
T
+0.30

VL
KIVÄLMÄN

19006
T
+0.20



ASEMAKAAVAMERKINNÄT JA -MÄÄRÄYKSET

Numero	Merkintä	Määräys
1		OPETUSTOIMINTAA PALVELEVIEN RAKENNUSTEN KORTTELIALUE.
2		TEOLLISUUS- JA VARASTORAKENNUSTEN KORTTELIALUE.
3		LÄHIVIRKISTYSALUE.
4		TEOLLISUUSRAIDEALUE.
5		SUOJAVIHERALUE.
6		KAUPUNGINOSAN RAJA.
7		KORTTELIN, KORTTELINOSAN JA ALUEEN RAJA.
8		OSA-ALUEEN RAJA.
9		OHJEELLINEN ALUEEN TAI OSA-ALUEEN RAJA.
10		OHJEELLINEN TONTIN RAJA.
11	19005	KORTTELIN NUMERO.
12	1	OHJEELLINEN TONTIN NUMERO.
13	PAANAKATU	KADUN, KATUAUKION, TORIN, PUISTON TAI MUUN YLEISEN ALUEEN NIMI.
14	$e=0.20$	TEHOKKUUSLUKU ELI KERROSALAN SUHDE TONTIN PINTA-ALAAN.
15		RAKENNUSALA.
16		MAANALAINEN TILA.
17		KATU.
18		ASEMAKAAVAN POHJALTA ON LAADITTAVA ERILLINEN SITOVA TONTTIJAKO.