



Katja Karevaara 23.05.2018. Tilasto- ja tietopalvelut, Lahden kaupunki.

Uusien työpaikkojen määrä kasvanut selvästi



Työttömyysaste paranee ja työpaikkoja tullut lisää

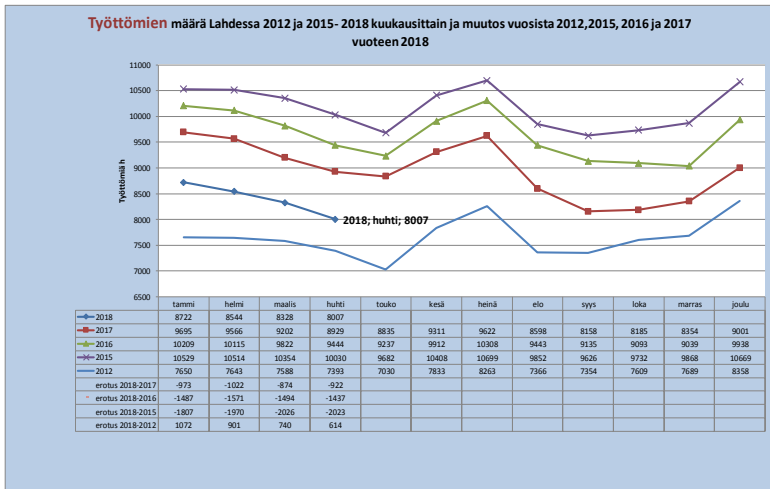
Lahden työttömyysaste kokonaisuudessaan paranee. Huhtikuun 2018 lopussa Lahden työttömyysaste oli 14,1 % eli se on laskenut maaliskuusta 0,6 prosenttiyksikköä. Vuoden aikana työttömyysaste Lahdessa laski 1,7 prosenttiyksikköä. Työttömiä työhakijoita oli Lahdessa huhtikuussa 8007 eli 922 henkilöä vähemmän kuin vuosi sitten. Pitkäaikaistyöttömiä oli 3 093 henkilöä eli 477 henkilöä vähemmän kuin vuosi sitten. (Kuvat 1.-2., s.2) Uusia avoimia työpaikkoja oli Lahdessa huhtikuun lopussa 1673 eli 438 työpaikkaa enemmän kuin vuosi sitten.

Nuorisotyöttömyys vähenee hitaasti

Nuorisotyöttömyyden tilanne vaihtelee kuukausittain esimerkiksi kausi-ilmiöiden vuoksi. Lahden nuorisotyöttömyys vähenee kuitenkin hitaammin kuin muissa kaupungeissa. Alle 25-vuotiaita työttömiä oli 1102 eli 33 henkilöä vähemmän kuin vuosi sitten. 15-29-vuotiaita työttömiä Lahdessa oli huhtikuun lopussa yhteensä 1997. Nuorisotyöttömien määrä on vähentynyt edelleen eniten Oulussa ja Helsingissä.

Lahden ja Joensuun tilanne samankaltainen

Valtakunnallisesti työttömyystilanne on parantunut selvästi. Kaikissa vertailukaupungeissa työttömyysaste aleni vuoden aikana, samoin tammi-toukokuun 2018 aikana. Koko maan työttömyysaste oli huhtikuun lopussa 9,7%. Valtakunnallisesti Joensuussa ja Lahdessa työttömyysasteiden lasku on hitainta. Huhtikuun lopussa Joensuun työttömyysaste oli 14,5%. Matalin työttömyysaste oli Espoossa eli 7,8 %. Tampereella työttömyysaste on parantunut eniten eli 2,5 prosenttiyksikköä vuoden alusta. Tampereen työttömyysaste huhtikuun lopussa oli 11,8%. (Kuva 3., s.2)

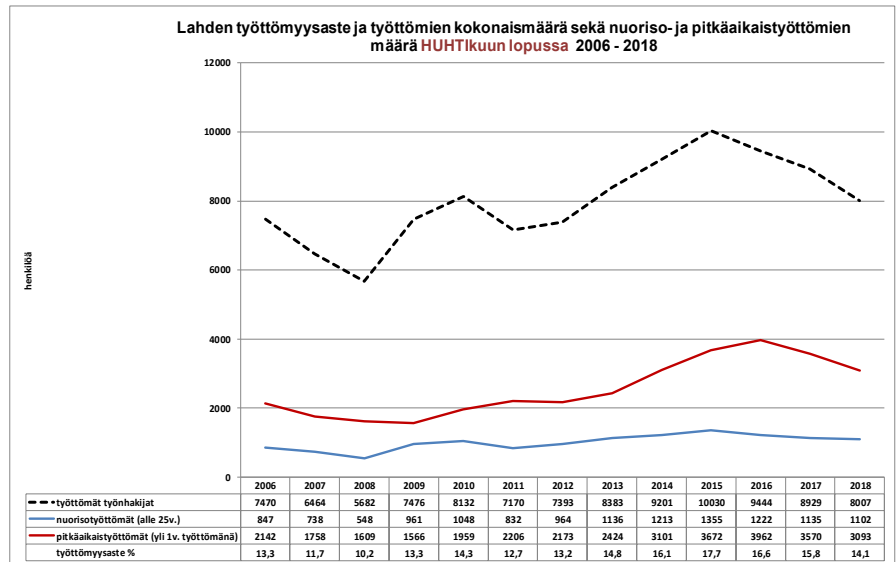


Kuva 1.

Työttömien määrä Lahdessa 2012 ja 2015-2018 kuukausittain ja muutos vuosista 2012, 2015, 2016 ja 2017 vuoteen 2018.

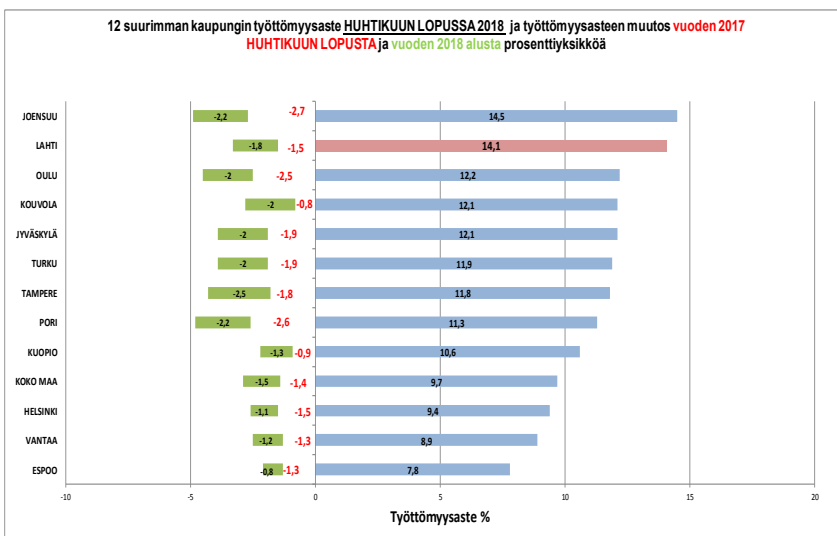
Kuva 2.

Lahden työttömyysaste ja työttömien kokonaismäärä sekä nuoriso- ja pitkäaikaistyöttömien määrä huhtikuun lopussa 2006-2018.



Kuva 3.

12 suurimman kaupungin työttömyysaste huhtikuun lopussa 2018 ja työttömyysasteen muutos vuoden 2017 huhtikuun lopusta ja vuoden 2018 alusta / prosenttiyksikköä.



Lähteet: 1) Tilastokeskus: 18-64 -vuotiaiden työllisten osuus, 2012-2016 lopulliset työllisyysasteet. 2) Trimble Locus/Lahti 3) Toimiala Online/ Työ- ja elinkeinoministeriö/Hämeen ELY-keskus. Tiedotteen tiedot pohjautuvat Työ- ja elinkeinoministeriön työttömyystietoihin, joissa työttömyyden kriteerinä on yleensä voimassa oleva työnhaku. Työ- ja elinkeinoministeriön työttömyysaste-arvio on yleensä tarkempi kuin Tilastokeskuksen arvio, joka perustuu ILON:n suosittamaan kyselytutkimukseen työttömyyden määrittelyssä. Tiedot ovat ennakkotietoja.