

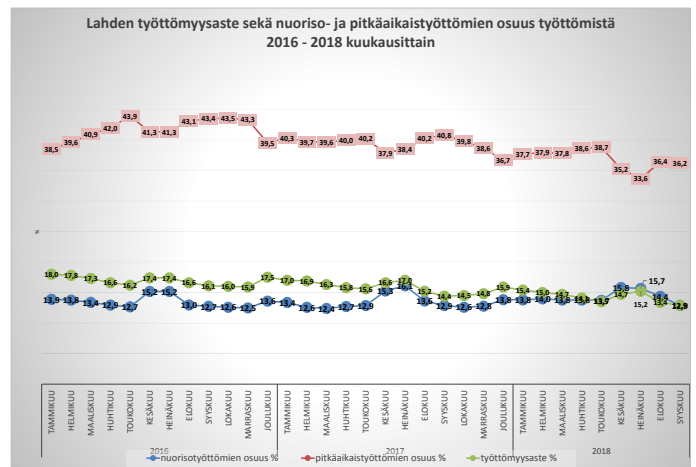
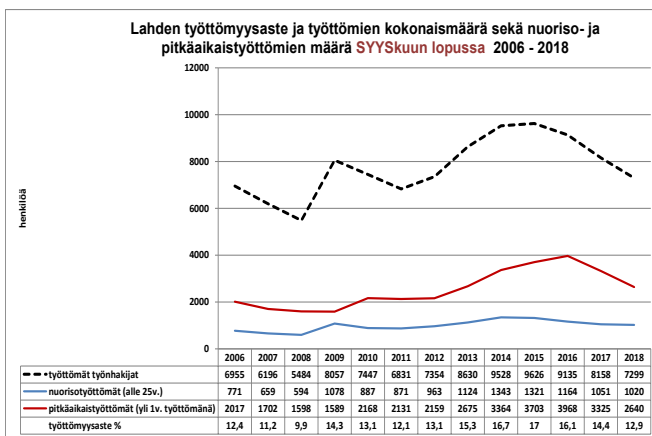


Pauli Mero 23.10.2018

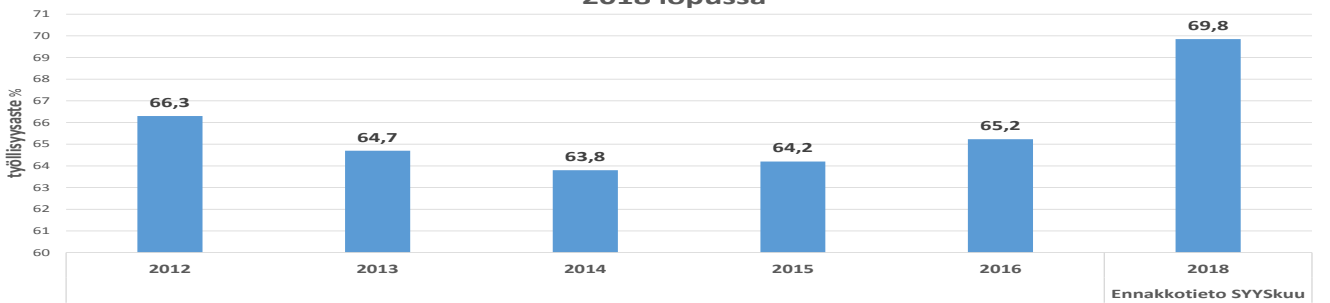
Työttömyysaste Lahdessa ensimmäistä kertaa alle vuoden 2012 tason

(Lähteet: Työ- ja elinkeinoministeriön ylläpitämä [Toimiala Online](#), Hämeen ELY-keskus. Tiedot ovat ennakkotietoja.)

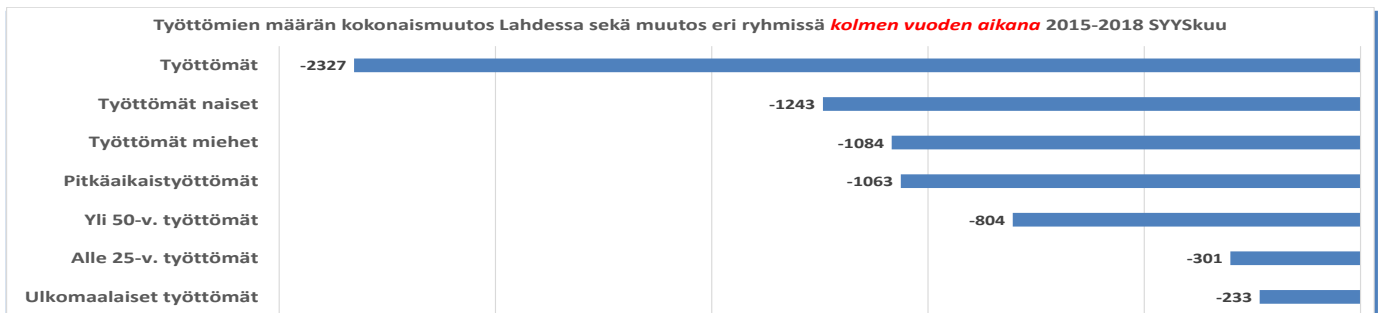
Lahden työttömyysaste oli **vuoden 2018 syyskuun lopussa** 12,9 %, 1,5 prosenttiyksikköä alempi kuin vuosi sitten. Työ- ja elinkeinoministeriön työnvälitystilaston mukainen koko maan työttömyysaste oli syyskuussa 8,8 %. Työttömiä työhakijoita oli Lahdessa syyskuussa 7 299, 859 henkilöä vähemmän kuin vuosi sitten. Alle 25-vuotiaita työttömiä oli 1 020 henkilöä, 31 henkilöä vähemmän kuin vuosi sitten. Yli vuoden yhtäjaksoisesti työttöminä olleita oli 2 640, 685 henkilöä vähemmän kuin vuotta aiemmin. Uusia avoimia työpaikkoja oli Lahdessa syyskuun lopussa 1 175 kappaletta, 41 työpaikkaa enemmän kuin vuosi sitten.



Lahden työllisyysaste vuosien 2012-2016 lopussa ja ennakkotieto SYYSkuun 2018 lopussa



Työllisyysastetietojen lähteet: Tilastokeskus: Työllisyysasteteen määrittely (=18-64-vuotiaiden työllisten osuus saman ikäisestä väestöstä) sekä vuosien 2012-2016 lopun lopulliset työllisyysasteet. Vuoden 2018 syyskuun lopun tiedot työllisyysasteesta perustuvat väestön ennakkotietoihin Lahden omasta Trimble Locus tietojärjestelmästä (2018 syyskuu) sekä työllisten määrän ennakkotietoihin Työministeriön Toimiala Online tilastotietojärjestelmästä.



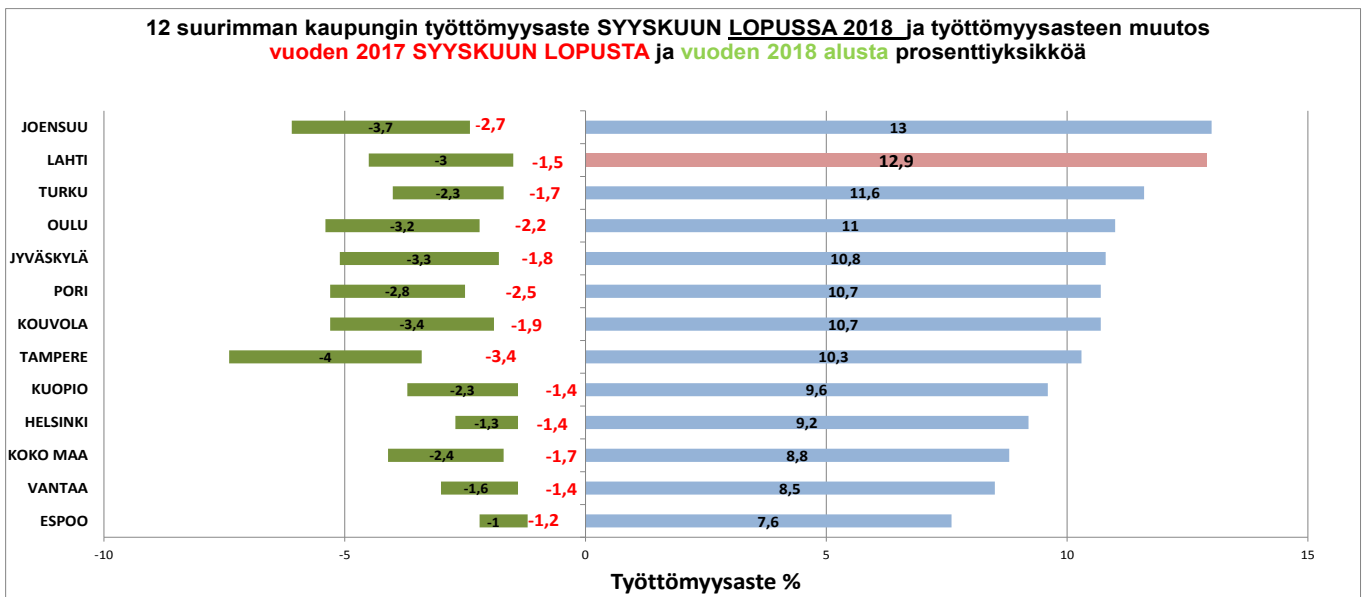
Tiedotteen tiedot pohjautuvat **Työministeriön työttömyystietoihin koko maan ja kuntatasolla**, joissa voimassa oleva työnhaku työvoimatoimistossa yleensä riittää työttömäksi kirjautumiseen. Sen sijaan Tilastokeskuksen **koko maan tasoinen työttömyysaste-arvio** on yleensä alempi ja epätarkempi kuin Työministeriön arvio, koska se perustuu vain ILON:n suosittelemaan kyselytutkimukseen työttömyyden määrittelyssä.



Pauli Mero 23.10.2018

Suurimpien kaupunkien työttömyysaste oli vuoden 2018 syyskuun lopussa korkein Joensuussa (13 %) ja Lahdessa (12,9 %), matalin Espoossa, 7,6 %.

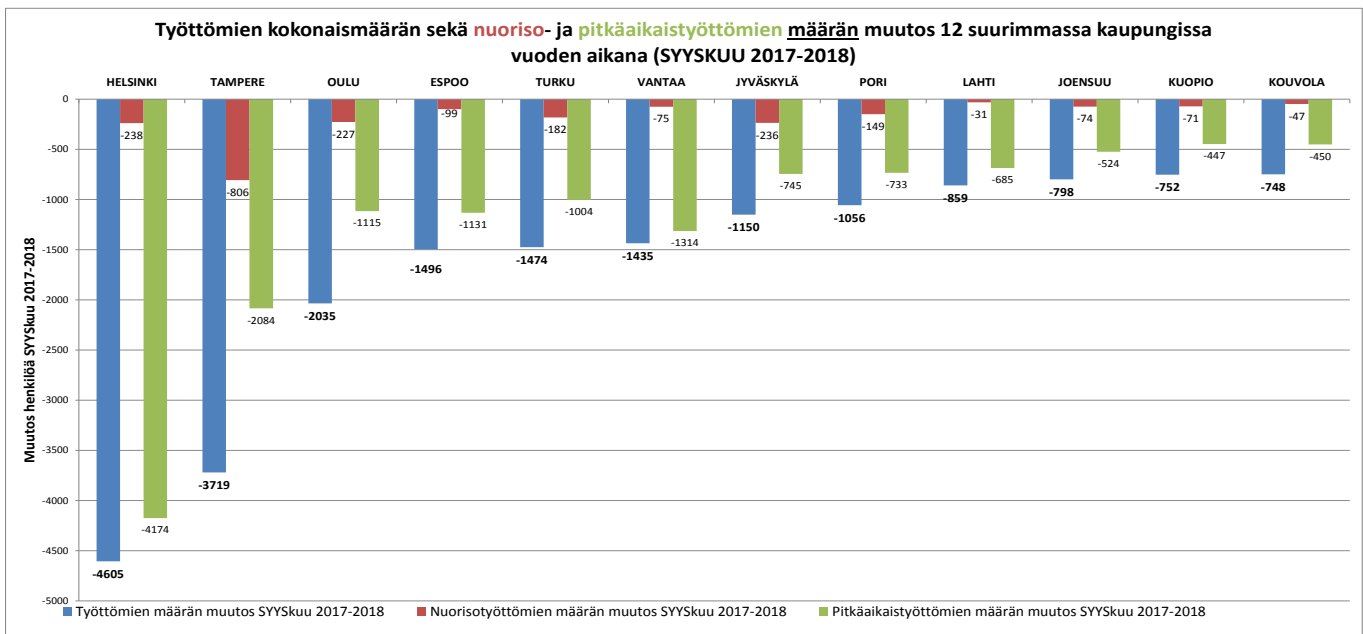
Vuoden aikana työttömyysaste on laskenut eniten Tampereella, 3,4 prosenttiyksikköä, Lahdessa laskua oli -1,5 prosenttiyksikköä. **Vuoden alusta** työttömyysaste on alentunut myös eniten Tampereella 4 prosenttiyksikköä, Lahdessa laskua oli 3 prosenttiyksikköä. Espoossa työttömyysaste laski vain prosenttiyksikön vuodenvaihteesta ja vuoden 2017 syyskuusta 1,2 prosenttiyksikköä.



Työttömien määrä on vähentynyt vuoden (syyskuu 2017-2018) aikana eniten Helsingissä, noin 4 600 henkilöllä sekä Tampereella, yli 3 700 henkilöllä, Lahdessa vähennystä oli 859 henkilöä.

Nuorisotyöttömien määrä on vähentynyt selvästi eniten Tampereella yli 800 henkilöllä, Lahdessa laskua oli 31 henkilöä vuoden aikana.

Pitkäaikaistyöttömien määrä väheni vuoden aikana eniten Helsingissä, noin 4 600 henkilöllä, Tampereelakin laskua oli yli 2 000 henkilöä. Lahdessa pitkäaikaistyöttömien määrä väheni 685 henkilöllä vuoden aikana.

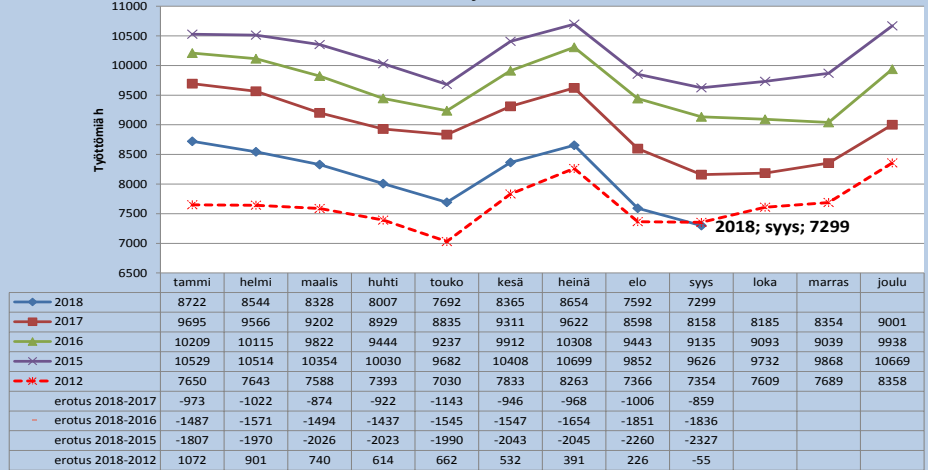




Pauli Mero 23.10.2018

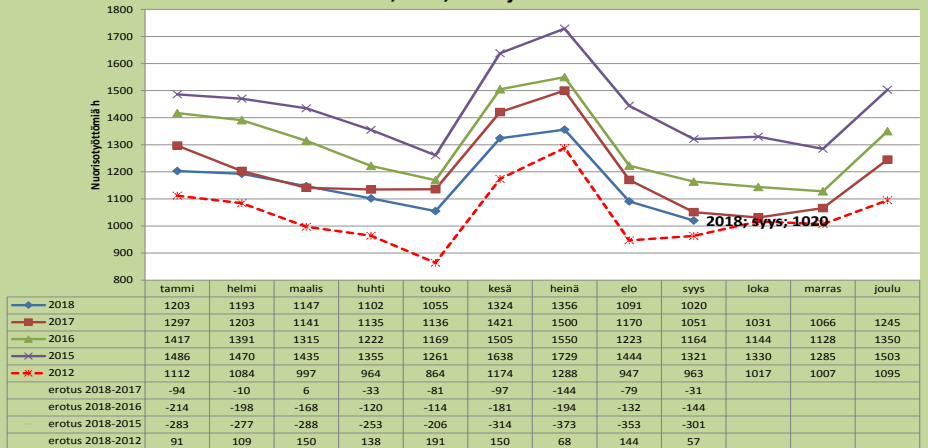
Vuoden 2018 syyskuun lopussa Lahdessa oli työttömänä 7 299 henkilöä, 859 henkilöä vähemmän kuin vuosi sitten ja 1 836 henkilöä vähemmän kuin kaksi vuotta sitten. Vuoden 2012 syyskuuhun verrattuna työttömiä on 55 henkilöä (-1 %) vähemmän.

Työttömien määrä Lahdessa 2012 ja 2015- 2018 kuukausittain ja muutos vuosista 2012,2015, 2016 ja 2017 vuoteen 2018



Vuoden 2018 syyskuun lopussa nuorisotyöttömiä oli 1 020 henkilöä, 31 henkilöä vähemmän kuin vuosi sitten ja 144 henkilöä vähemmän kuin kaksi vuotta sitten. Vuoden 2012 syyskuuhun verrattuna alle 25-vuotiaita työttömiä oli 57 henkilöä (6 %) enemmän.

Nuorisotyöttömien määrä Lahdessa 2012 ja 2015- 2018 kuukausittain ja muutos vuosista 2012,2015, 2016 ja 2017 vuoteen 2018



Pitkäaikaistyöttömiä oli vuoden 2018 syyskuun lopussa 2 640, 685 henkilöä vähemmän kuin vuosi sitten ja 1 328 henkilöä vähemmän kuin kaksi vuotta sitten. Vuoden 2012 syyskuuhun verrattuna pitkäaikaistyöttömiä oli 481 henkilöä (22 %) enemmän.

Pitkäaikaistyöttömien määrä Lahdessa 2012 ja 2015-2018- kuukausittain ja muutos vuosista 2012, 2015, 2016 ja 2017 vuoteen 2018

