

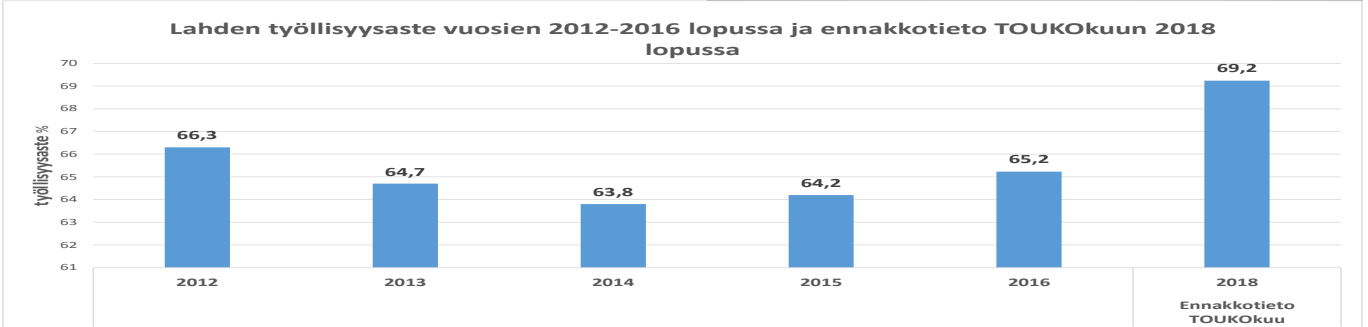
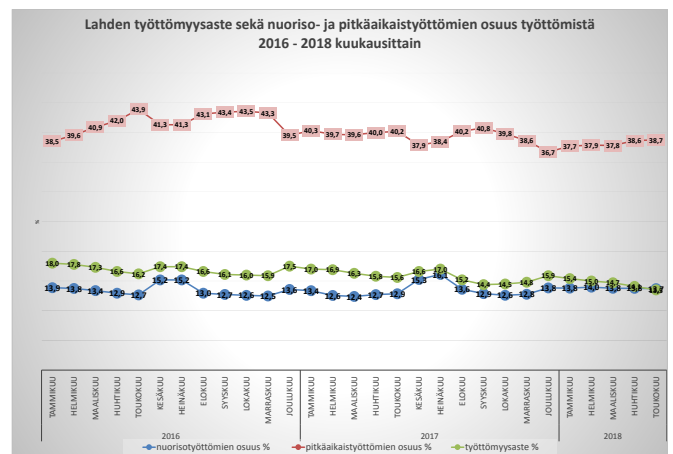
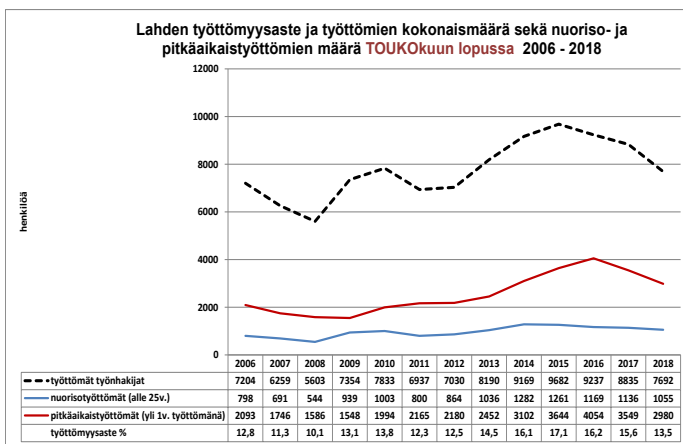


Pauli Mero 26.06.2018

## Työttömien määrä vähenee Lahdessa kaikissa ryhmissä

(Lähteet: Työ- ja elinkeinoministeriön ylläpitämä [Toimiala Online](#), Hämeen ELY-keskus. Tiedot ovat ennakkotietoja.)

Lahden työttömyysaste oli **vuoden 2018 toukokuun lopussa** 13,5 %, 2,1 prosenttiyksikköä alempi kuin vuosi sitten. Työ- ja elinkeinoministeriön työnvälitystilaston mukainen koko maan työttömyysaste oli toukokuussa 9,2 %. Työttömiä työhakijoita oli Lahdessa toukokuussa 7 692, 1 143 henkilöä vähemmän kuin vuosi sitten. Alle 25-vuotiaita työttömiä oli 1 055 henkilöä, 81 henkilöä vähemmän kuin vuosi sitten. Yli vuoden yhtäjaksoisesti työttöminä olleita oli 2 980 henkilöä, 569 henkilöä vähemmän kuin vuotta aiemmin. Uusia avoimia työpaikkoja oli Lahdessa toukokuun lopussa 1 719 kappaletta, 368 työpaikkaa enemmän kuin vuosi sitten.



Työllisyysastetietojen lähteet: Tilastokeskus: Työllisyysasteteen määrittäminen (=18-64-vuotiaiden työllisten osuus saman ikäisestä väestöstä) sekä vuosien 2012-2016 lopun lopulliset työllisyysasteet. Vuoden 2018 toukokuun lopun tiedot työllisyysasteesta perustuvat väestön ennakkotietoihin Lahden omasta Trimble Locus tietojärjestelmästä (2018 toukokuu) sekä työllisten määrän ennakkotietoihin Työministeriön Toimiala Online tilastotietojärjestelmästä.



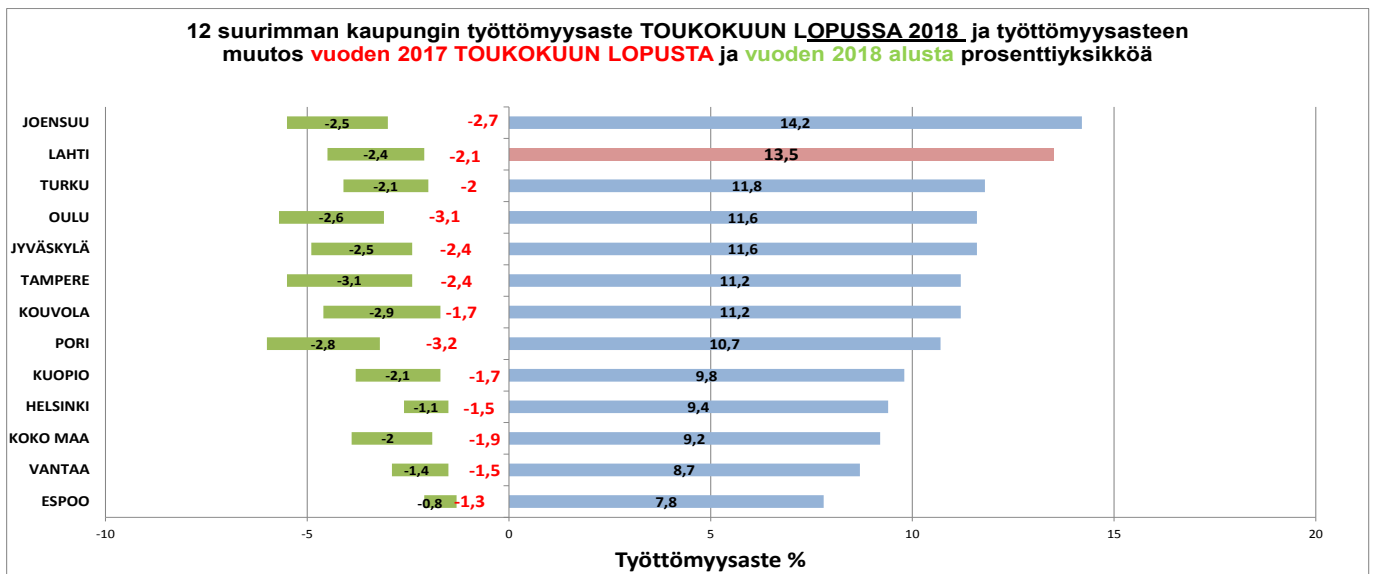
Tiedotteen tiedot pohjautuvat **Työministeriön työttömyystietoihin koko maan ja kuntatasolla**, joissa voimassa oleva työnhaku työvoimatoimistossa yleensä riittää työttömäksi kirjautumiseen. Sen sijaan Tilastokeskuksen **koko maan tasoinen työttömyysaste-arvio** on yleensä alempi ja epätarkempi kuin Työministeriön arvio, koska se perustuu vain ILON:n suosittelemaan kyselytutkimukseen työttömyyden määrittelyssä.



Pauli Mero 26.06.2018

**Suurimpien kaupunkien työttömyysaste** oli vuoden 2018 huhtikuun lopussa korkein Joensuussa (14,2 %) ja Lahdessa (13,5 %), matalin Espoossa, 7,8 %.

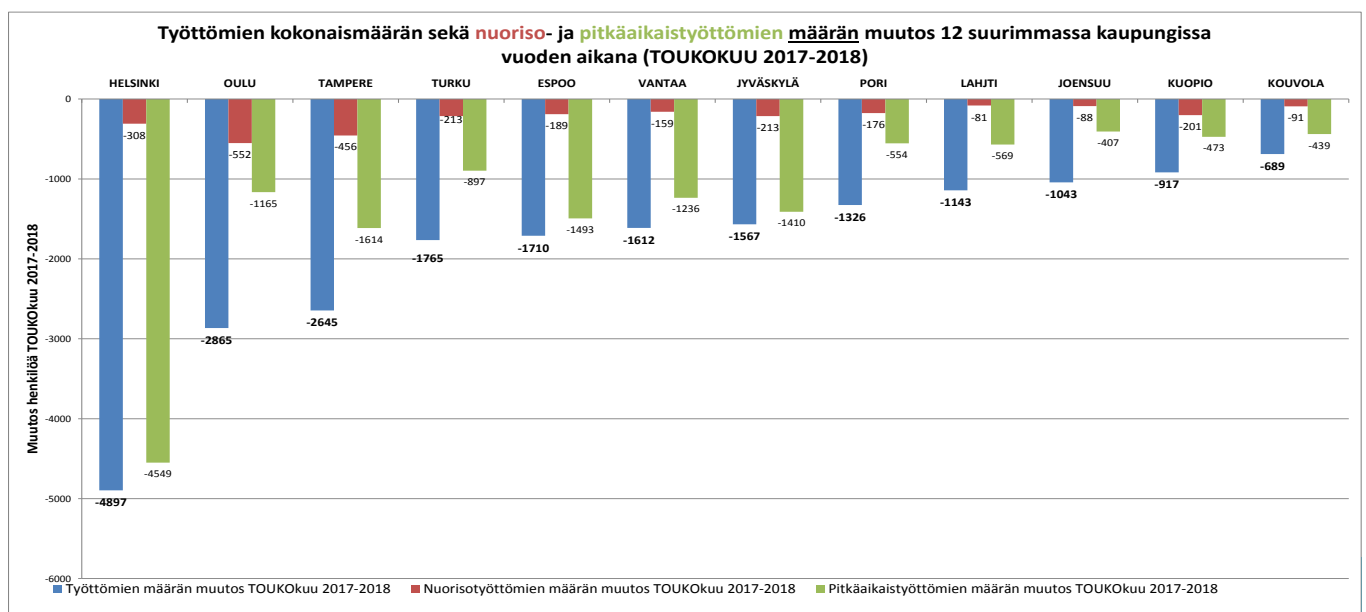
**Vuoden aikana** työttömyysaste on laskenut eniten Porissa ja Oulussa, yli 3 prosenttiyksikköä, Lahdessa laskua oli –2,1 prosenttiyksikköä. Vuoden alusta Työttömyysaste on alentunut eniten Tampereella 3,1 prosenttiyksikköä, Lahdessa laskua oli 2,4 prosenttiyksikköä.



Työttömien määrä on vähentynyt vuoden (toukokuu 2017-2018) aikana eniten Helsingissä, noin 4 900 henkilöllä, Oulussa laskua oli 2 865 ja Tampereella 2645 henkilöä, Lahdessa 1 143 henkilöä.

Nuorisotyöttömien määrä on vähentynyt eniten Oulussa ja Tampereella, Lahdessa laskua oli 81 henkilöä vuoden aikana.

Pitkäaikaistyöttömien määrä väheni vuoden aikana selvästi eniten Helsingissä, noin 4 550 henkilöllä. Tampereella laskua oli yli 1 600 ja Espoossa sekä Jyväskylässä yli 1 400 henkilöä, Lahdessa 569 henkilöä.

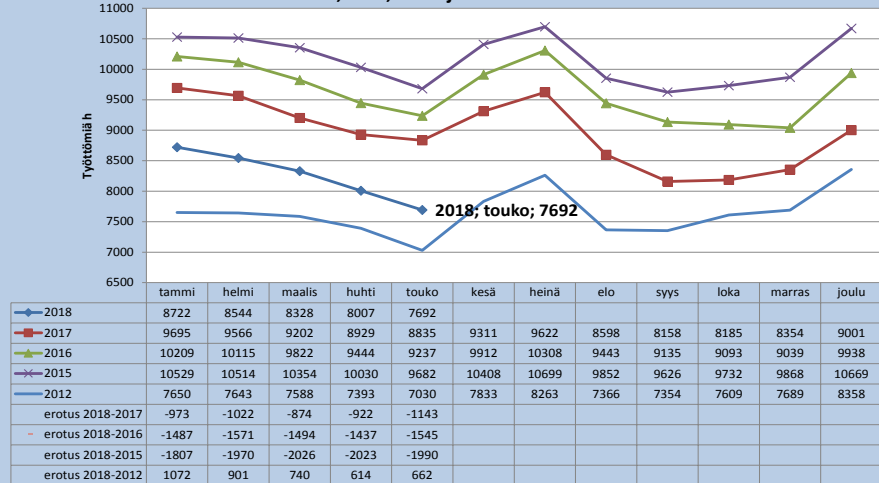




Pauli Mero 26.06.2018

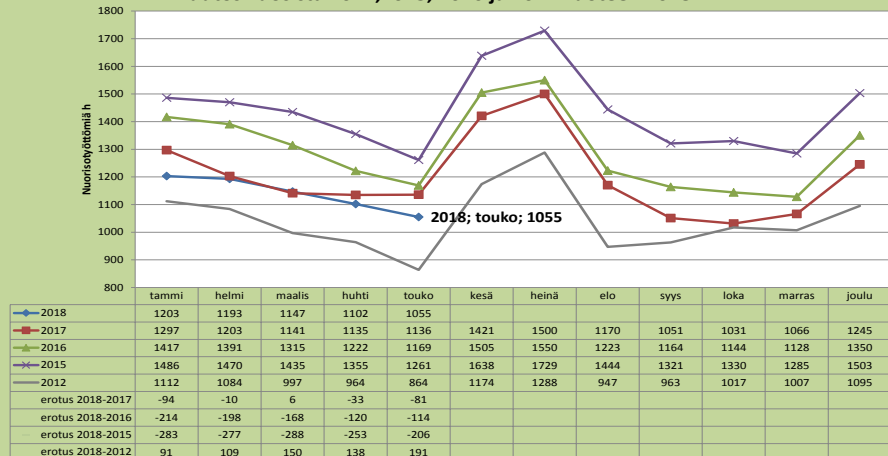
Vuoden 2018 toukokuun lopussa Lahdessa oli työttömänä 7 692 henkilöä, 1 143 henkilöä vähemmän kuin vuosi sitten ja 1 545 henkilöä vähemmän kuin kaksi vuotta sitten. Vuoden 2012 toukokuuhun verrattuna työttömiä on 662 henkilöä (9 %) enemmän.

**Työttömien määrä Lahdessa 2012 ja 2015- 2018 kuukausittain ja muutos vuosista 2012,2015, 2016 ja 2017 vuoteen 2018**



Vuoden 2018 toukokuun lopussa nuorisotyöttömiä oli 1 055 henkilöä, 81 henkilöä vähemmän kuin vuosi sitten ja 114 henkilöä vähemmän kuin kaksi vuotta sitten. Vuoden 2012 toukokuuhun verrattuna alle 25-vuotiaita työttömiä oli 191 henkilöä (22 %) enemmän.

**Nuorisotyöttömien määrä Lahdessa 2012 ja 2015- 2018 kuukausittain ja muutos vuosista 2012,2015, 2016 ja 2017 vuoteen 2018**



Pitkäaikaistyöttömiä oli vuoden 2018 toukokuun lopussa 2 980, 569 henkilöä vähemmän kuin vuosi sitten ja 1 074 henkilöä vähemmän kuin kaksi vuotta sitten. Vuoden 2012 toukokuuhun verrattuna pitkäaikaistyöttömiä oli 800 henkilöä (37 %) enemmän.

**Pitkäaikaistyöttömien määrä Lahdessa 2012 ja 2015-2018- kuukausittain ja muutos vuosista 2012, 2015, 2016 ja 2017 vuoteen 2018**

