



Irja Henriksson 16.2.2018

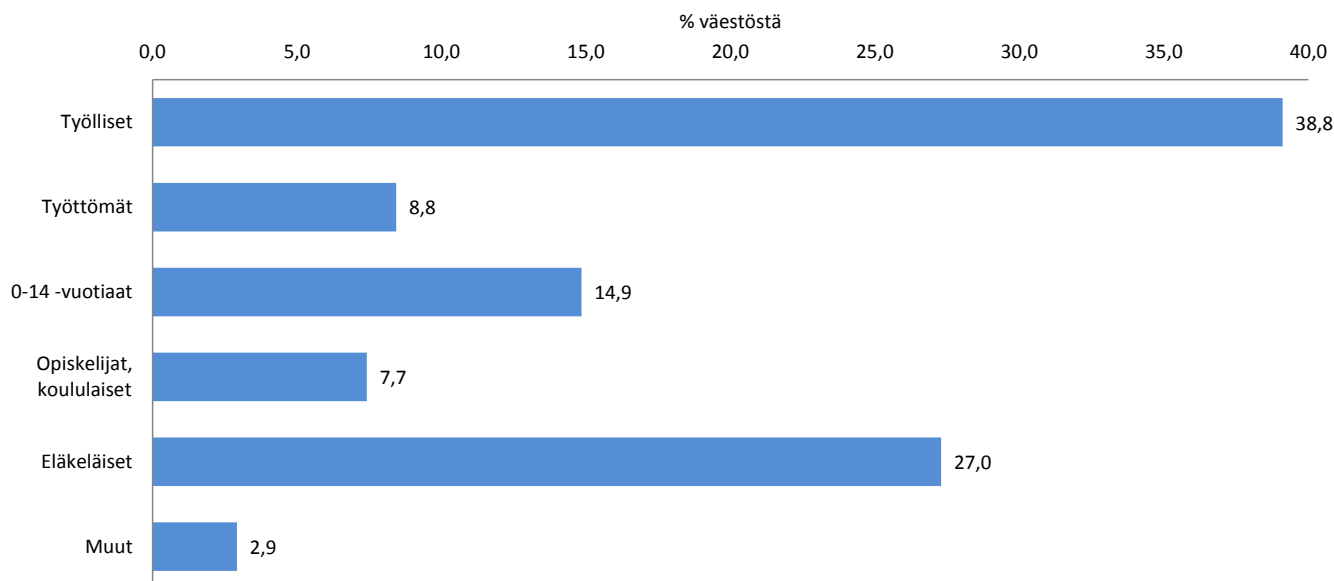
## Väestön pääasiallinen toiminta 2016

**Lahden väkiluku oli vuoden 2016 lopussa 119 452, josta työvoimaan kuului 56 791 henkilöä eli 47,6 % koko väestöstä. Loput 62 661 henkilöä oli työvoiman ulkopuolella.**

Pääasiallisen toiminnan käsite kuvaa henkilön taloudellisen toiminnan laatua. Väestö jaetaan pääasiallisen toiminnan perusteella työvoimaan kuuluviin ja työvoiman ulkopuolella oleviin. Nämä ryhmät voidaan edelleen jakaa alaryhmiin. Luokitus perustuu tietoihin henkilön toiminnasta vuoden viimeisellä viikolla.

Vuoden 2016 lopussa Lahden työvoimasta oli työllisiä 46 717 ja työttömiä 10 074 henkilöä. Työllisten osuus koko väestöstä oli 39,1 % ja työttömien 8,4 %.

Työvoimaan eivät kuulu eläkeläiset, alle 15-vuotiaat lapset, koululaiset ja opiskelijat eivätkä varusmiehet. Vuonna 2016 eläkeläisiä oli 27,3 %, alle 15-vuotiaita lapsia 14,8 % ja opiskelijoita 7,4 % väestöstä. Lukumääräisesti eläkeläisiä oli 32 595, lapsia 17 727 ja opiskelijoita 8 854. (Kuva 1).

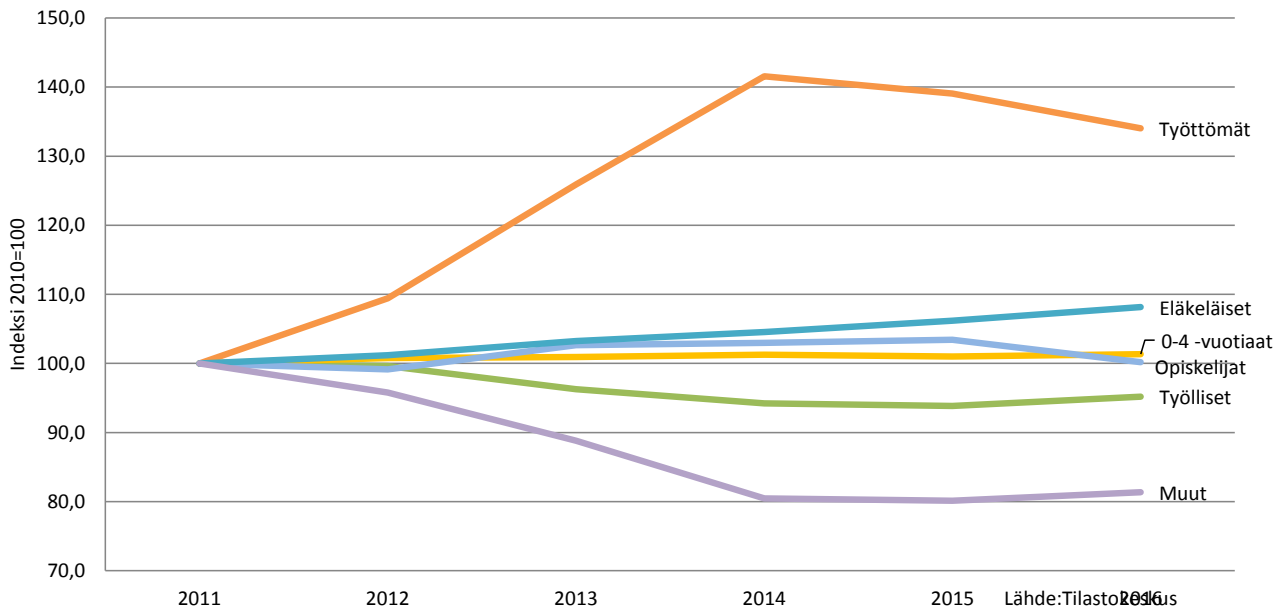


Kuva1. Väestön pääasiallinen toiminta Lahdessa vuonna 2016 (%).

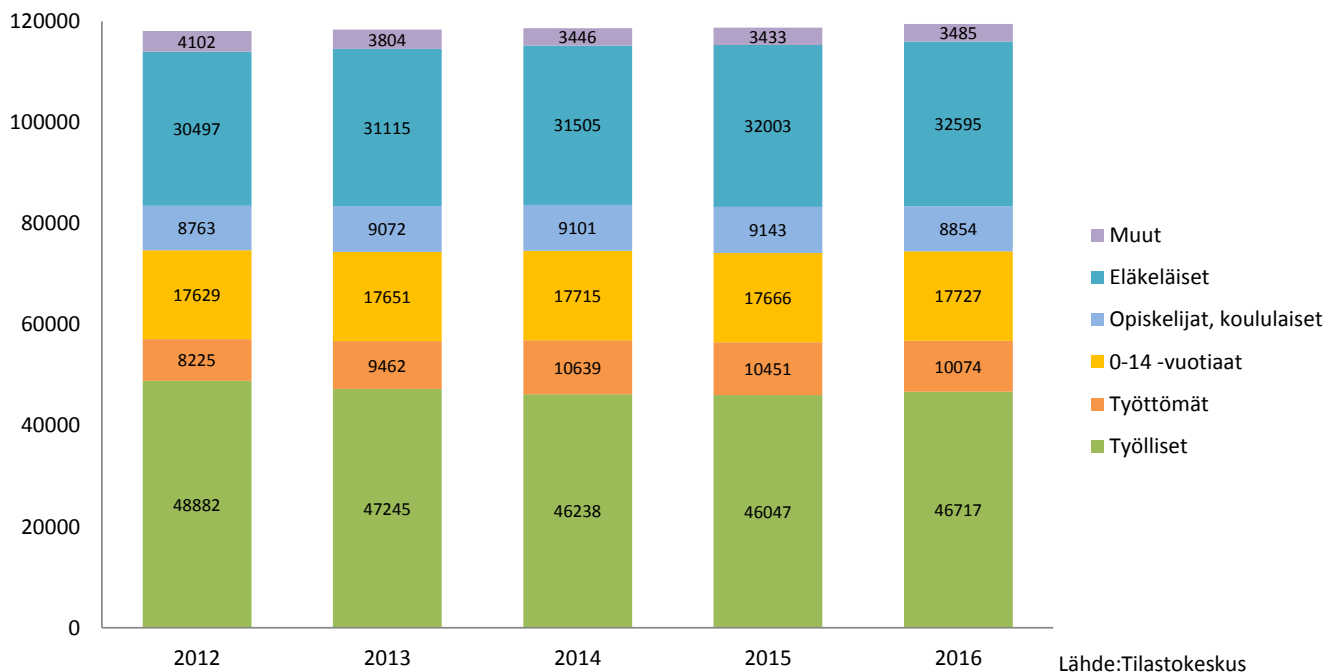
Vuosina 2012-2016 Lahden väkiluku kasvoi 1,8 % (2 117 henkilöä), mutta työvoima lisääntyi vain 0,4 % eli 207 henkilöllä.

Työllisten määrä väheni 4,8 % (2 351 henkilöä) ja työttömien määrä kasvoi 34,0 % (2 558 henkilöä). (Kuvat 2 ja 3).

Viiden vuoden aikana työvoimaan kuulumattomien määrä lisääntyi 3,1 % eli 1 910 henkilöllä. Työvoiman ulkopuolella olevan väestön kasvusuuntaus johtuu pääasiassa eläkeläisten määrän kasvusta. Eläkeläisten määrä kasvoi 8,2 % (2 457 henkilöä) ja lasten 1,3 % (236 henkilöä). Opiskelijoiden määrä kasvoi vain 15 henkilöllä.



Kuva 2. Väestön pääasiallinen toiminta Lahdessa vuosina 2012-2016. Indeksi 2011=100.



Kuva3. Väestön pääasiallinen toiminta Lahdessa vuosina 2012-2016.

### Työvoiman ja työllisten osuus väestöstä alhainen

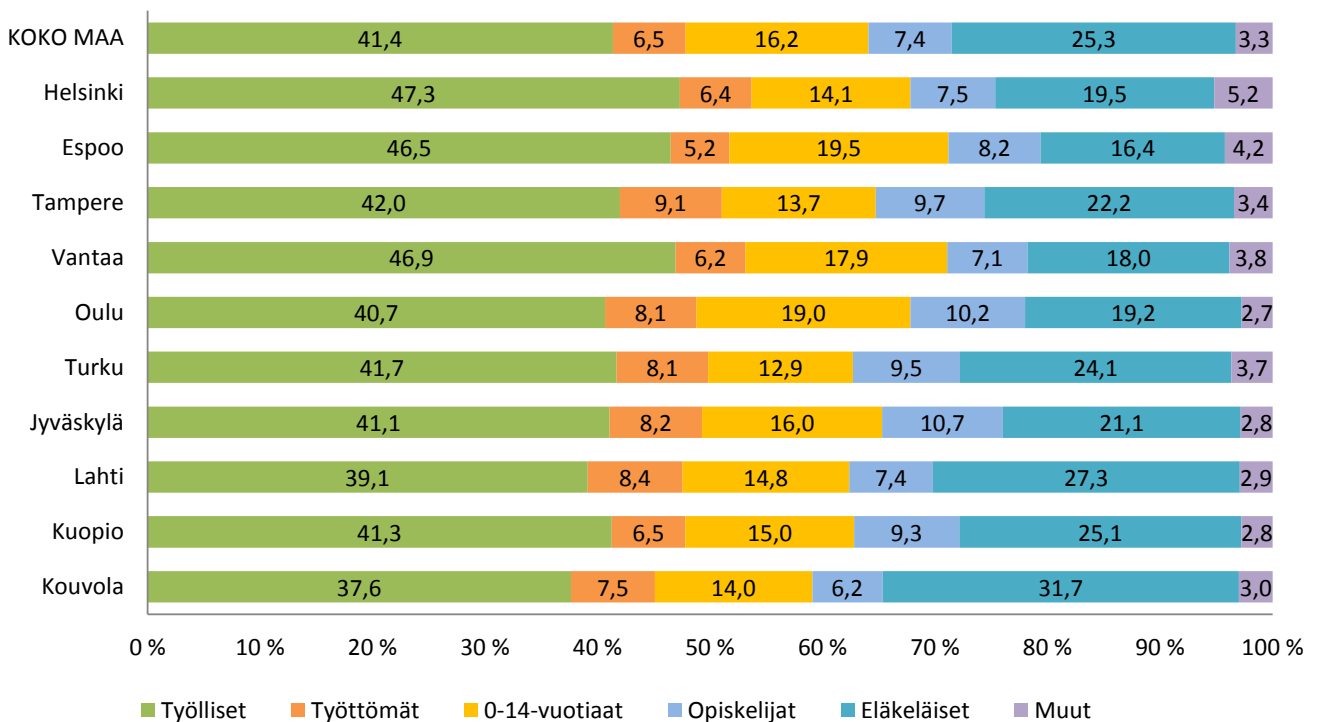
Suomen suurista kaupungeista työvoiman osuus väestöstä oli Lahtea alhaisempi vain Kouvolassa. Vertailukaupungeissa työvoiman osuus oli yli puolet koko väestöstä pääkaupunkiseudun kuntien lisäksi Tampereella. (Kuva 4).

Myös työllisten osuus väestöstä oli Lahdessa alhaisempi kuin vertailukaupungeissa keskimäärin, mihin on syynä korkea työttömyysaste ja eläkeläisten suuri osuus. Työllisten osuus väestöstä oli alle 40 % Lahdessa ja Kouvolassa. Osuus oli korkein pääkaupunkiseudun kunnissa, joissa se oli yli 46 %.

Työttömyystilanne oli Lahtea huonompi vain Tampereella.

Vuonna 2016 työvoiman ulkopuolella olevien osuus oli alhaisin Helsingissä ja Vantaalla ja korkein Lahden lisäksi Kouvolassa. Työvoiman ulkopuolella olevan väestön rakenne vaihtelee hyvinkin paljon eri kaupungeissa:

- ⇒ Alle 15-vuotiaiden osuus oli suuri Espoossa, Oulussa, Vantaalla ja Jyväskylässä.
- ⇒ Eläkeläisten osuus oli suuri Kouvolassa, Lahdessa, Kuopiossa, Turussa ja Tampereella.
- ⇒ Opiskelijoiden osuus väestöstä oli suuri Jyväskylässä, Oulussa, Tampereella, Turussa ja Kuopiossa.



Kuva 4. Väestön pääasiallinen toiminta Lahdessa ja vertailukaupungeissa sekä koko maassa vuonna 2016.

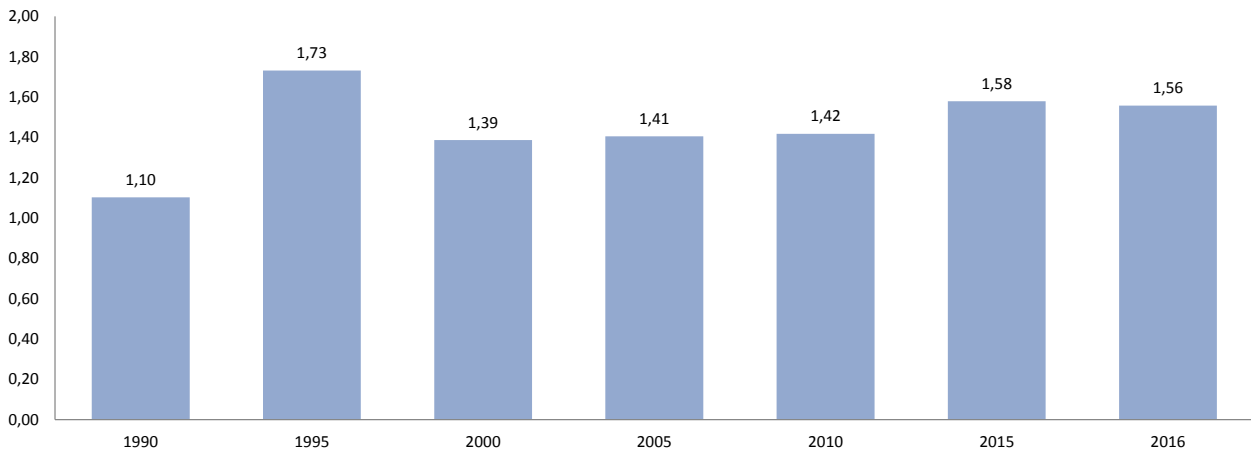
### Jokaista työllistä kohti 1,56 asukasta

Taloudellinen huoltosuhde ilmoittaa, kuinka monta työvoiman ulkopuolella olevaa tai työtöntä on yhtä työllistä kohti eli kuinka monta ihmistä työntekijä elättää itsensä lisäksi.

Työttömyyden lisääntyessä ja eläkeläisten määrän kasvaessa taloudellinen huoltosuhde kasvaa.

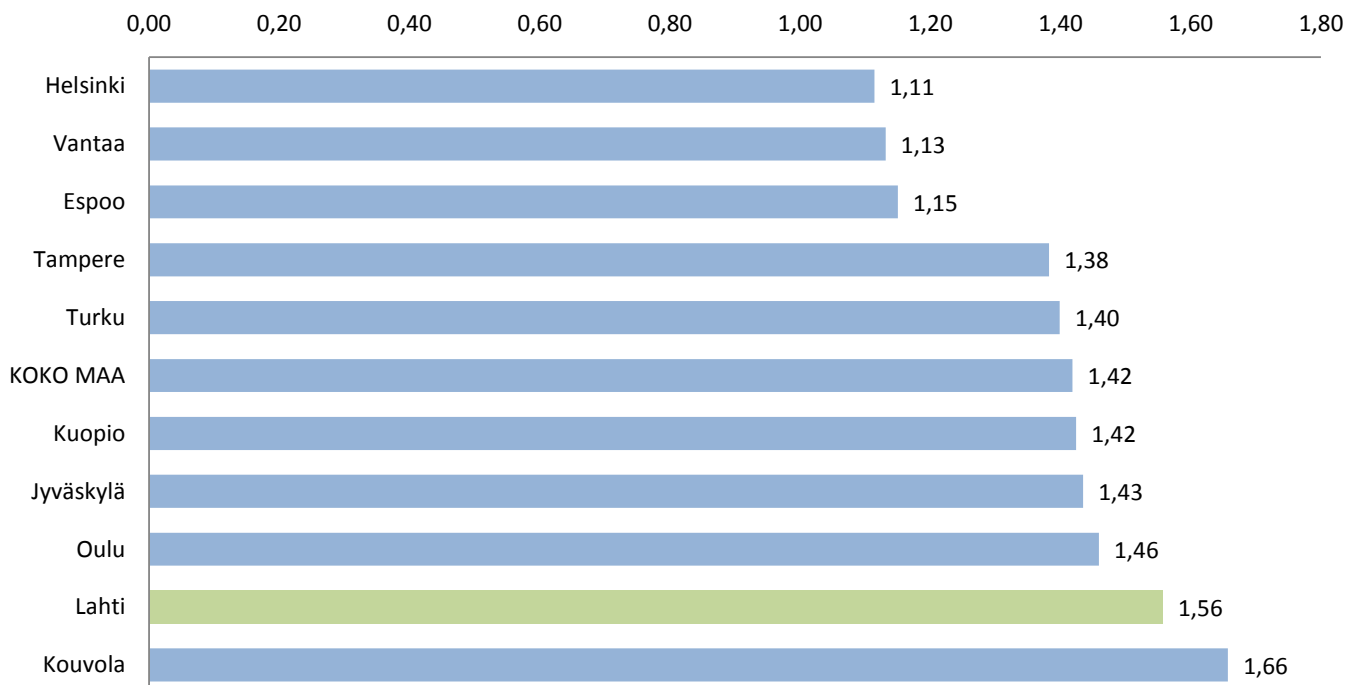
Lahdessa huoltosuhde oli lamavuonna 1993 peräti 1,86. Vuonna 2016 Lahdessa oli jokaista työllistä kohti 1,56 asukasta (kuva 5).

Lahdessa huoltosuhde oli korkeampi kuin muissa vertailukaupungeissa ja koko maassa keskimäärin. Taloudellinen huoltosuhde oli vertailukaupungeista alhaisin pääkaupunkiseudun kunnissa ja korkein Kouvolassa sekä Lahdessa. (Kuva 6).



Lähde:Tilastokeskus

Kuva 5. Lahden taloudellinen huoltosuhde vuosina 1990, 1995, 2000, 2005, 2010, 2015 ja 2016.



Lähde:Tilastokeskus

Kuva 6. Taloudellinen huoltosuhde Lahdessa ja vertailukaupungeissa sekä koko maassa vuonna 2016.