

Väestön keskitulot Lahdessa ja suurimmissa kaupungeissa 2010

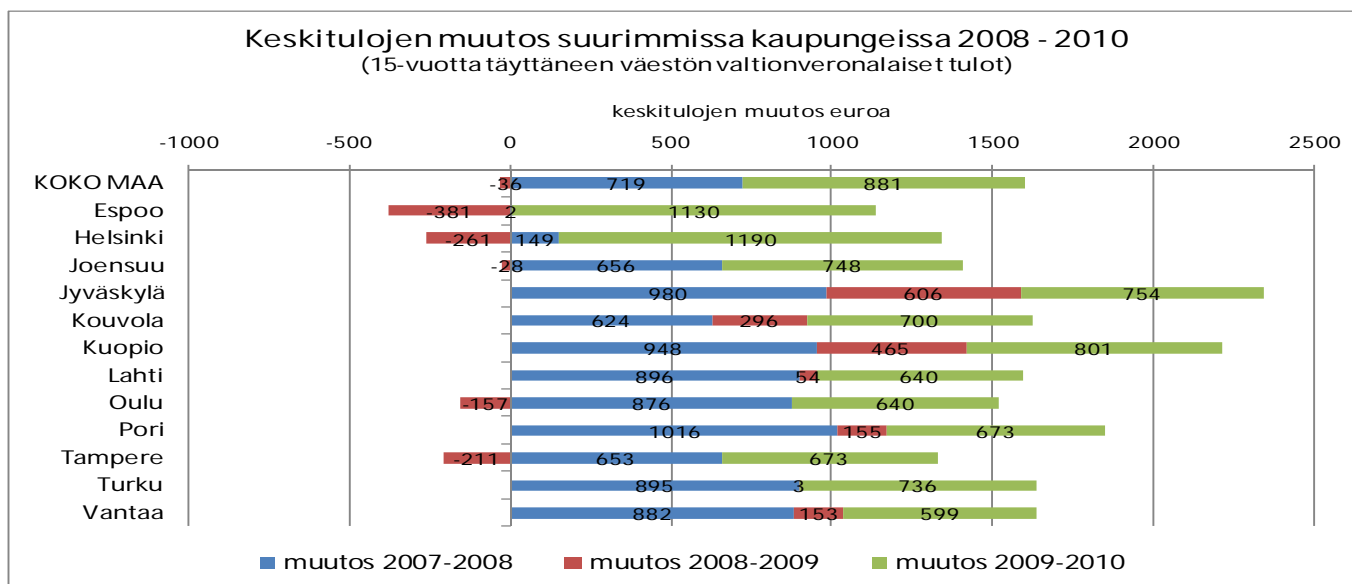
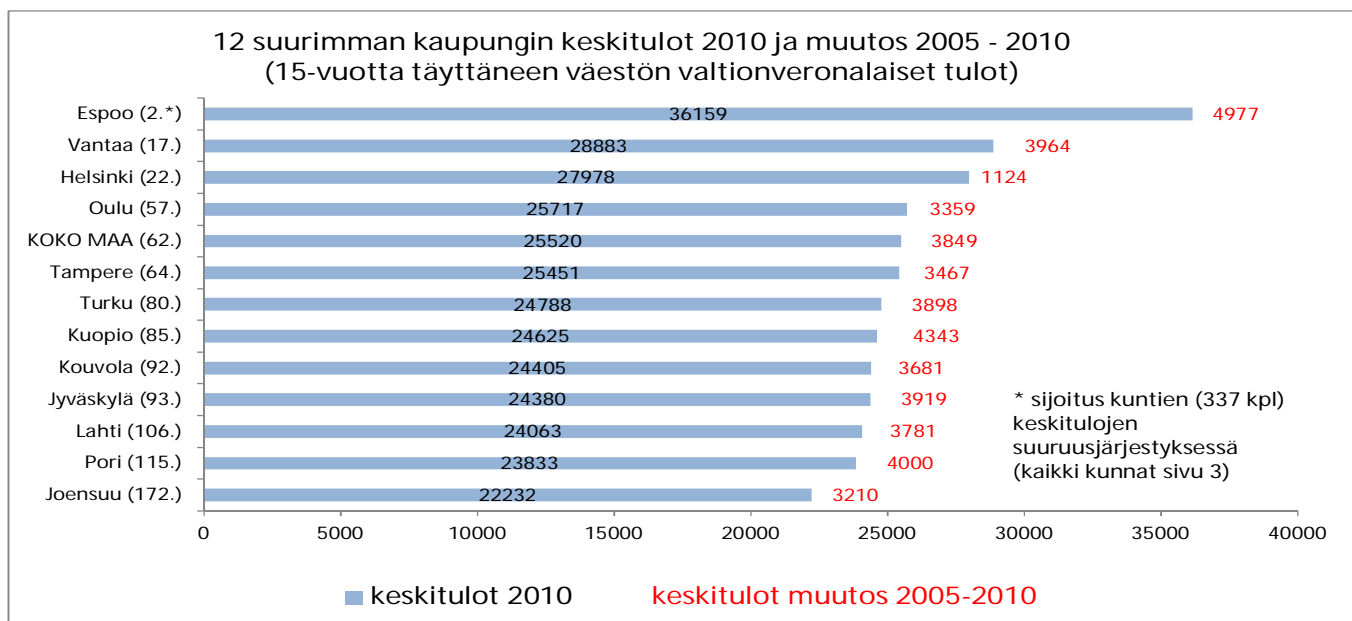
(Tiedot perustuvat Tilastokeskuksen uusimpiin tulotietoihin kuntatasolla vuodelta 2010 ja kunnan osa-alueetasolla vuodelta 2009).

KESKITULOT SUURIMMISSA KAUPUNGEISSA

Korkeimmat väestön keskitulot suurimmista kaupungeista olivat vuonna 2010 pääkaupunkiseudulla, pienimmät Joensuussa, Porissa ja Lahdessa. Määrällisesti eniten keskitulot kohosivat vuosien 2005-2010 aikana Espoossa, Kuopiossa ja Porissa. Lahdessa väestön keskitulot olivat kolmanneksi pienimmät 12 suurimmasta kaupungista ja sijoitus kaikkien kuntien vertailussa oli 106.

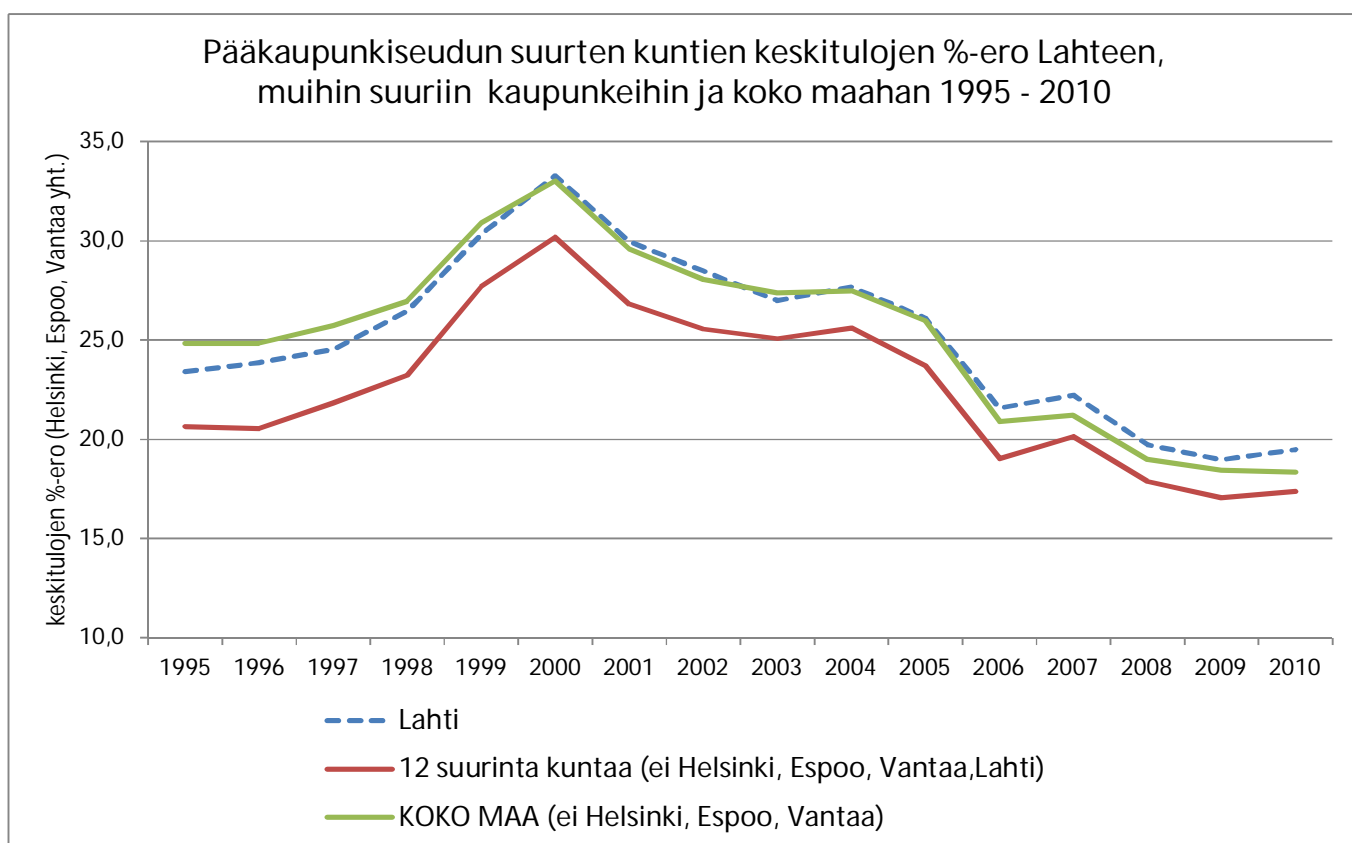
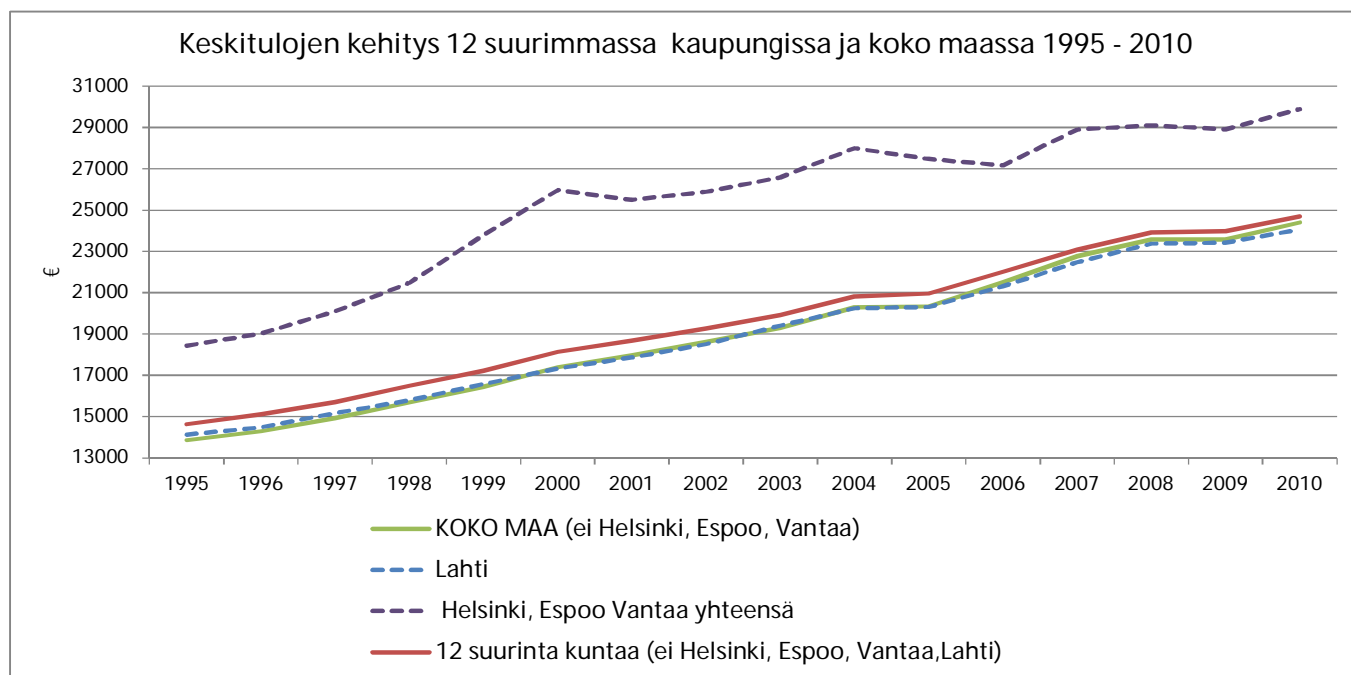
Laman myötä väestön keskitulot pienenivät vuonna 2009 koko maan tasolla ja monessa kaupungisakin, mutta vuoden 2010 aikana keskitulot kääntyivät taas reippaaseen kasvuun. Vuosien 2008-2010 aikana vuosittaiset keskitulot kasvoivat eniten Jyväskylässä ja Kuopiossa yli 2000 eurolla, Lahdessa reilulla 1500 eurolla.

Keskitulolla tarkoitetaan valtionveronalaisia tuloja jaettuna tulonsaajien lukumäärällä.



Pääkaupunkiseudun suurien kuntien vuosittaiset keskitulot olivat vuonna 2010 5500 euroa suuremmat kuin muualla maassa keskimäärin ja 5800 euroa suuremmat kuin Lahdessa. Muiden suurimpien kaupunkien (ei Lahtea) ero pääkaupunkiseutuun oli noin 5200 euroa vuodessa.

Lahden keskitulojen kehitys on seurannut vuodesta 1995 lähtien koko maan tulokehitystä, josta on poistettu pääkaupunkiseudun isot kunnat. Ero pääkaupunkiseutuun oli suurin IT-buumin huipulla vuosituhannen vaihteessa, jolloin lahtelaisten keskitulot olivat kolmanneksen pienemmät kuin pääkaupunkiseudulla. Laman myötä lahtelaisten keskitulojen ero pääkaupunkiseudun suuriin kuntiin on kaventunut, mutta on edelleen lähes 20 % pienempi.

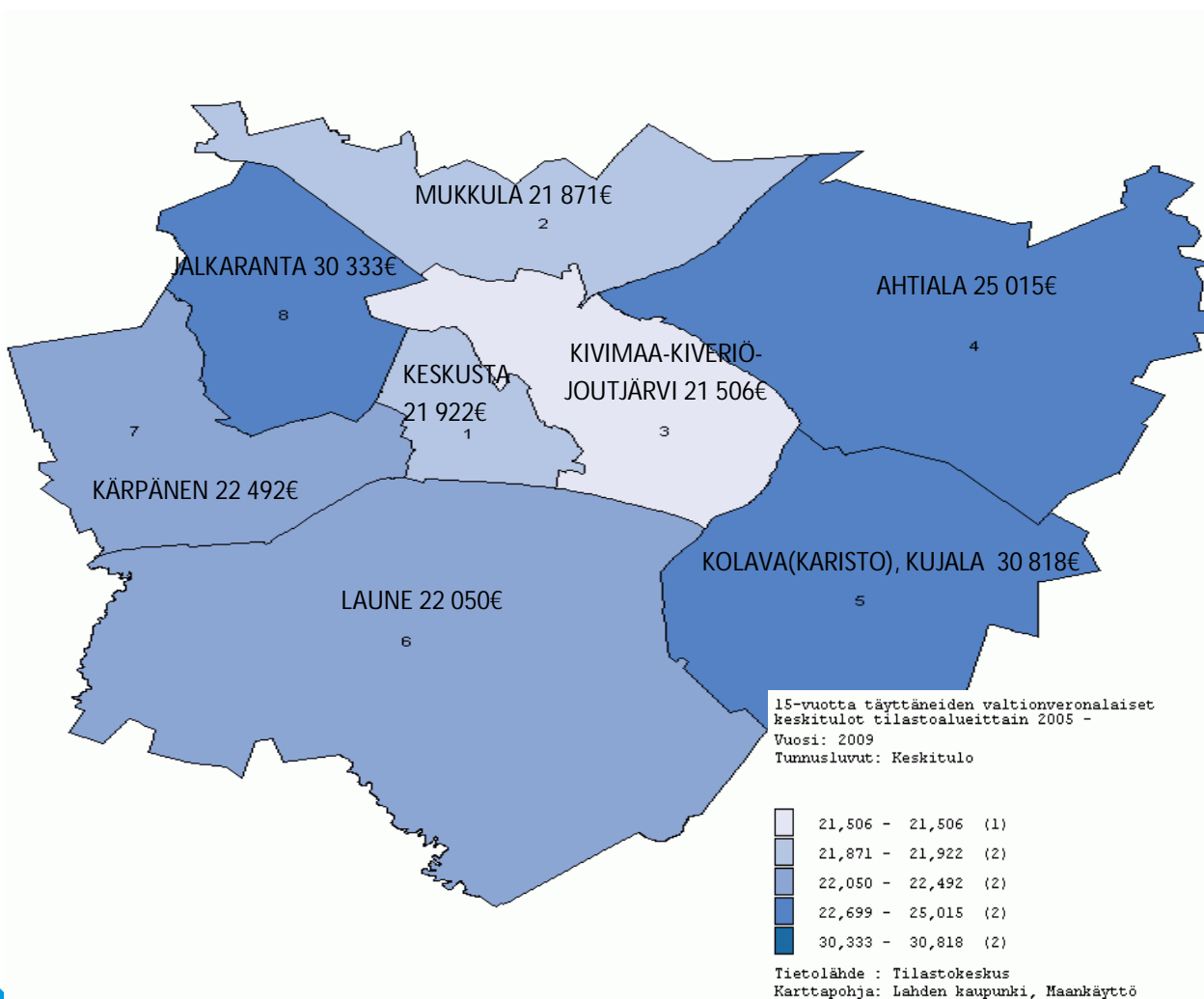
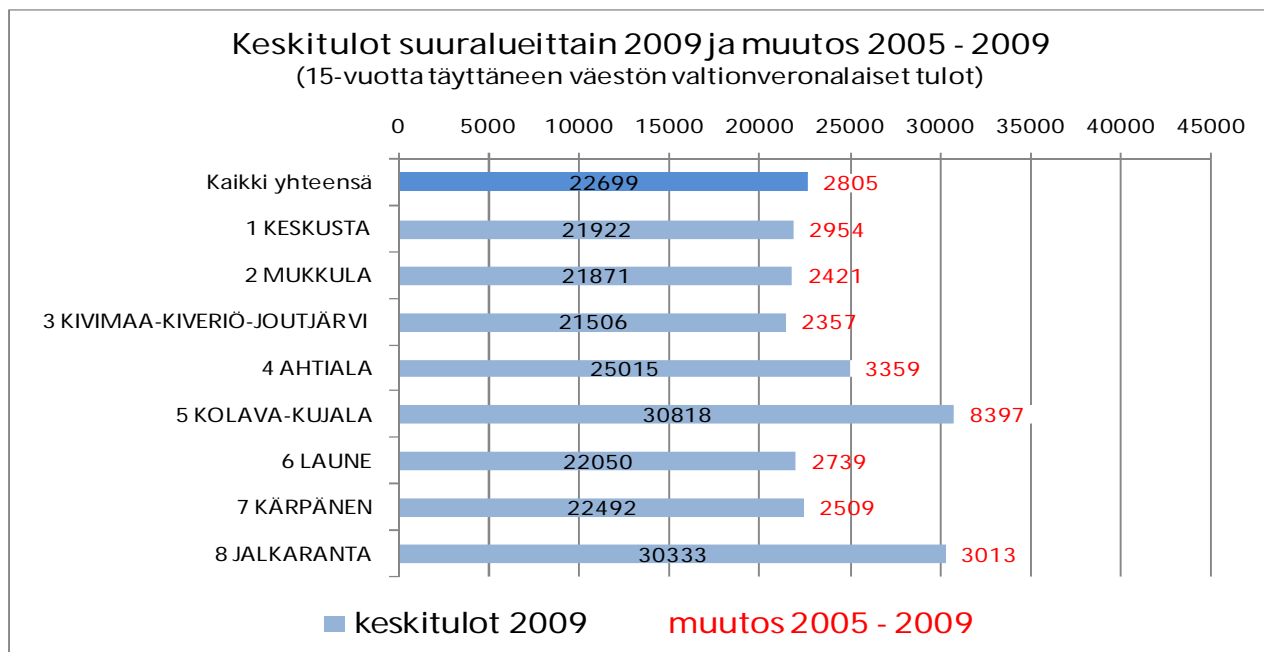


Kuntien keskitulot 2010 suuruusjärjestyksessä

Kunta	Keskitulo 2010	sija	Kunta	Keskitulo 2010	sija	Kunta	Keskitulo 2010	sija	Kunta	Keskitulo 2010	sija
Kaunialainen - Grankulla	5184,6	1	Mynämäki	24111,9	101	Ypäjä	21660	201	Miehikkala	19367,2	301
Espoo - Esbo	36159,2	2	Jokioinen - Jockis	24111,5	102	Muonio	21622,4	202	Pielavesi	19354,2	302
Kirkkonummi - Kyrkslätt	33985,2	3	Loppi	24083,3	103	Kokemäki - Kumo	21599,7	203	Nurmes	19353,6	303
Tuusula - Tusby	32065,4	4	Tornio - Tornea	24081,3	104	Urajala	21544	204	Pertunmaa	19329,9	304
Sipoo - Sibbo	31742,5	5	Ruokolahti	24068,6	105	Kurikka	21531,8	205	Heinävesi	19294,9	305
Skutlio - Sjundeå	30956,9	6	Lahti - Lahtis	24063	106	Korsnas	21512,2	206	Kannonkoski	19235,3	306
Nurmijärvi	30854,7	7	Marttila	24062,2	107	Parkano	21501,8	207	Tuusniemi	19209,7	307
Prkkala - Birkala	30505,4	8	Uusikaupunki - Nystad	24011,1	108	Vehmaa	21474	208	Urajärvi	19172,6	308
Järvenpää - Traskända	30106,3	9	Hamina - Fredrikshamn	24001,8	109	Ikaalinen - Ikaalis	21409,3	209	Pihlajavesi	19126,7	309
Inkoo - Ingå	29857,8	10	Nummi-Pusula	23982	110	Kristinankaupunki - Kristinest.	21395,9	210	Kihniö	19095,7	310
Lemland	29313,3	11	Kokkola - Karleby	23965,6	111	Vierämä	21394,9	211	Iloantsti - Iloantsts	19048,9	311
Kaarina - S:t Karins	29308,2	12	Harjavalta	23964,7	112	Inari - Enare	21385,5	212	Vesanto	18923,5	312
Vhti - Vichtis	29175,5	13	Laukaa	23961,4	113	Kuusamo	21384,6	213	Suomenniemi	18916,7	313
Kerava - Kervo	29147,3	14	Eckero	23948,7	114	Toivakka	21365	214	Toysa	18913,5	314
Naantali - Näddendal	29117,9	15	Pori - Björneborg	23833,2	115	Kauhajoki	21355,1	215	Ranua	18888,6	315
Porvoo - Borgå	29072,4	16	Eura	23765,8	116	Koski Ti	21346	216	Karsamäki	18806,8	316
Vantaa - Vanda	28882,5	17	Akaa	23747	117	Mäntylä	21343,1	217	Luhanka	18724	317
Jomala	28271,5	18	Orimattila	23691,2	118	Ahtari - Etseri	21320,3	218	Juuka	18720,2	318
Pornainen - Borgnäs	28260,8	19	Imatra	23681,8	119	Jalasjärvi	21260,4	219	Valtimo	18716,1	319
Maarianhamina - Mariehamn	28197,3	20	Luoto - Larsmo	23622,8	120	Sodankylä	21217,4	220	Kaavi	18701,2	320
Masku	28093,5	21	Askkila	23590,9	121	Vierohatki	21208,6	221	Posio	18681,3	321
Helsinki - Helsingfors	27977,9	22	Rovaniemi	23507,4	122	Kolari	21200,1	222	Tervo	18677,2	322
Föglö	27949,5	23	Jamsa	23495,8	123	Nivala	21147,1	223	Taivalkoski	18664	323
Lempäälä	27940,6	24	Ilmajoki	23473,6	124	Ruovesi	21129,6	224	Merijärvi	18651,9	324
Finström	27940,4	25	Haemeenkyro - Tavastkyro	23461	125	Oulainen	21114,3	225	Ristiäri	18633,7	325
Lohja - Lojo	27894,4	26	Mikkeli - St Michel	23415,4	126	Suonenjoki	21068,5	226	Puolanka	18559,9	326
Lieto - Lundo	27866,7	27	Rautjärvi	23384	127	Humpplia	21007,5	227	Salla	18509,8	327
Maurame	27831,5	28	Ylivieska	23359,1	128	Teusaa - Ostermark	20921,8	228	Kinnula	18472,6	328
Kempele	27755,3	29	Nakkila	23329,2	129	Kuortane	20854,9	229	Hyrynsalmi	18459,6	329
Paimio - Pemar	27610,9	30	Uusikaarlepyy - Nykarleby	23199,8	130	Haapavesi	20848,9	230	Enontekiö - Enontekis	18385,4	330
Oulunsalo	27477	31	Muhos	23148,4	131	Vihanti	20846,7	231	Polvijärvi	18371,1	331
Lumparland	27392,2	32	Kajaani - Kajana	23139,1	132	Savitalpaale	20792	232	Sillankari	18363,4	332
Kliminki	27375,1	33	Lemi	23132	133	Veteli - Vetli	20773,4	233	Soini	18306,4	333
Hyvinkää - Hyvinge	27290,1	34	Heinola	23094,6	134	Honkajoki	20759,6	234	Pudasjärvi	18302,5	334
Mantsala	27133,3	35	Tammela	23050,9	135	Lapinjärvi	20756,7	235	Rautavaara	18176,4	335
Kangasala	26911,4	36	Lapua - Lappo	23007,1	136	Alavus	20754,8	236	Kivijärvi	17774,8	336
Ylöjärvi	26873	37	Pöytyä	22914	137	Keitele	20713,9	237	Raaskyly	17665,6	337
Mustasaari - Korsholm	26870,7	38	Palkane	22905,2	138	Pyhanta	20711,1	238			
Rusko	26866,3	39	Sievi	22883,1	139	Nilsia	20709,3	239			
Taipalsaari	26685,7	40	Koivio - Kjuolo	22852,8	140	Sulkava	20706,1	240			
Askola	26673,8	41	Geta	22850,7	141	Evijärvi	20681,3	241			
Raisio - Reso	26596,4	42	Karkkila	22849,5	142	Kemijärvi	20654,8	242			
Hattula	26585,1	43	Kruunupyyl - Kronoby	22840,5	143	Hirvensalmi	20647	243			
Rauma - Raumo	26419,1	44	Tymäva	22828,6	144	Lestijärvi	20642,9	244			
Parainen - Pargas	26406,5	45	Varkaus	22819	145	Pomarkku - Pämärk	20612,4	245			
Hollola	26306	46	Lapinjärvi - Lappträsk	22812,1	146	Reisjärvi	20588,3	246			
Sottunga	26212,1	47	Aanekoski	22795,3	147	Haapajarvi	20586	247			
Nokia	26161,9	48	Pedersoren kunta - Pedersöre	22732,5	148	Juankoski	20558,7	248			
Liminka - Limingo	26101,2	49	Kustavi - Gustavs	22679,6	149	Halsua	20521,8	249			
Vaasa - Vasa	25922,9	50	Kemi	22675,7	150	Rantasalmi	20509,6	250			
Kumlinge	25875,6	51	Simo	22669,6	151	Viltsaari	20509	251			
Sillinjärvi	25866,1	52	Iitti	22636,1	152	Kerimäki	20503,2	252			
Hausjärvi	25865,1	53	Maalahti - Malax	22597,5	153	Punkalaidun	20476,2	253			
Hammarland	25805,4	54	Loimaa	22480,6	154	Padasjärvi	20449	254			
Saltvik	25783,8	55	Sastamala	22471,2	155	Saarijärvi	20399,3	255			
Hanko - Hango	25739,7	56	Oripää	22467,5	156	Outokumpu	20364,1	256			
Oulu - Uleåborg	25716,9	57	Mantta-Vilppula	22465,7	157	Virrat - Virtdois	20290	257			
Riihimäki	25695,6	58	Sotkamo	22446,4	158	Kilkinen	20289,9	258			
Sund	25661,1	59	Joroinen - Jorois	22435	159	Rautalampi	20275,6	259			
Soinijoki	25593	60	Leppävirta	22411,5	160	Alavieska	20220	260			
Nousiainen - Nousis	25555,2	61	Talvassalo - Toivsala	22405,4	161	Pelkosenniemi	20185,8	261			
KOKO MAA - HELA LANDET	25520,2	62	Vöyri - Vörs	22392,3	162	Tervola	20172,2	262			
Pyhtää - Pyttis	25474,7	63	Isokyro - Storkyro	22389	163	Juva	20148,8	263			
Tampere - Tammerfors	25451,4	64	Haemeenkoski	22380,5	164	Yli-Ii	20148,3	264			
Haukipudas	25438,4	65	Iisalimi - Idensalmi	22379,9	165	Pyhajarvi	20145,8	265			
Säkylä	25398,2	66	Orivesi	22333,4	166	Kitee	20138,7	266			
Värä	25348,7	67	Kankaanpää	22312,3	167	Merikarvia - Sastmola	20128	267			
Haemeenlinna - Tavastehus	25234,3	68	Kanuns	22275,9	168	Ajaljärvi	20072,2	268			
Janaakkala	25171,5	69	Kaustinen - Kaustby	22272,8	169	Kiuruvesi	20047,5	269			
Pyhäntä	25170	70	Konnevesi	22259,3	170	Lavia	20033,2	270			
Brändö	25127,7	71	Punkaharju	22249,5	171	Kesalahti	19998,5	271			
Keminmaa	25052,6	72	Joensuu	22232,2	172	Jämijärvi	19986,8	272			
Karjalohja - Karislojo	25050,2	73	Kittila	22226,7	173	Parikkala	19959,1	273			
Sauvo - Sagu	25025,9	74	Laila	22190,4	174	Hankasalmi	19926,3	274			
Aura	24993,9	75	Ristilina	22184,6	175	Perho	19840,2	275			
Lahia - Lahela	24988,5	76	Kemilonsaari - Kimitoon	22180,4	176	Tohmajärvi	19833,2	276			
Vesilahki	24973,4	77	Savonlinna - Nyslott	22167,5	177	Kyyjärvi	19794,6	277			
Luvia	24961,4	78	Liperi	22160,5	178	Puumala	19791	278			
Eurajoki - Euraäminne	24810,2	79	Ii	22156,8	179	Pello	19762,9	279			
Turku - Åbo	24788,2	80	Forssa	22127,4	180	Lappajärvi	19741,8	280			
Rasepori - Raseborg	24782,4	81	Juupajoki	22112	181	Kuhmoinen	19740,9	281			
Umla - Uvlsby	24763,4	82	Halluoto - Karlo	22089	182	Hartola	19738,4	282			
Salo	24743,7	83	Pyhäjoki	22017,6	183	Lieksa	19728,6	283			
Lovisa - Lovisa	24736,3	84	Lumijoki	22011,5	184	Ylitornio - Overtornea	19724,6	284			
Kuopio	24624,7	85	Huttinen	22004,6	185	Kuhmo	19720,2	285			
Vahäkyro - Lilkyro	24622,9	86	Uurainen	21993	186	Joutsa	19718	286			
Vaileakoski	24606,1	87	Myrskylä - Morskom	21984,3	187	Sonkajarvi	19681,1	287			
Tarvasjoki	24483,7	88	Toholampi	21981,6	188	Karstula	19607,6	288			
Pukkila	24483,1	89	Sikkajoki	21977,5	189	Enonkoski	19589,6	289			
Raah - Brahestad	24465,5	90	Kauhava	21910,2	190	Paltamo	19568,6	290			
Kotka	24436,1	91	Somero	21855,5	191	Suomussalmi	19559,3	291			
Kouvola	24404,8	92	Maaninka	21812,6	192	Karjoki - Botom	19552,7	292			
Jyväskylä	24380,3	93	Luumäki	21797,1	193	Kangasniemi	19539,9	293			
Karkkila - Hogfors	24370,8	94	Utsjoki	21795,1	194	Sysmä	19525,2	294			
Kontiolahki	24365,9	95	Keuruu	21783,5	195	Savukoski	19514,4	295			
Nastola	24300,1	96	Närpö - Närpes	21775,9	196	Vaala	19494,3	296			
Kökar	24209,1	97	Kalajoeki	21757,8	197	Isokyro - Stora	19482,4	297			
Kasinen - Kasko	24184	98	Pieksämäki	21719	198	Karvia	19467,6	298			
Pietarsaari - Jakobstad	24180,2	99	Vimpeli	21704,7	199	Sikalatva	19457,8	299			
Lappeenranta - Villmanstrand	24161,9	100	Petajavesi	21688,2	200	Multia	19395,8	300			

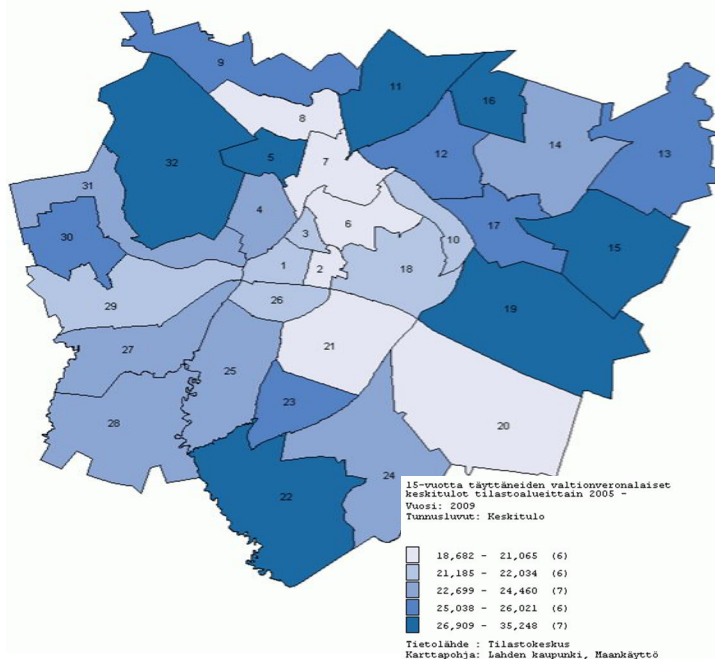
KESKITULOT SUURALUEILLA 2009

Suurimmat keskitulot olivat vuonna 2009 Kolava(Karisto)-Kujalan ja Jalkarannan suuralueilla, joiden keskitulo oli yli 30 000 euroa vuodessa. Kolmanneksi korkeimmat tulot olivat Ahtialassa, yli 25 000€/vuosi. Pienimmät keskitulot olivat Kivimaa-Kiveriö-Joutjärvi suuralueella, 21 500 euron tuloilla. Myös Mukkulan ja Keskustan suuralueilla keskitulo jäi alle 22 000 euron.



KESKITULOT TILASTOLLISISSA KAUPUNGINOISSA 2009

Lahden korkein tulotaso on omakotivaltai-
silla alueilla sekä Jalkarannassa ja Nie-
messä, alhaisin Kerinkalliossa (sis. Liipo-
la), Mukkulassa ja Kiveriössä, joissa tulo-
taso on alle 20 000€/vuosi. Tilastollisista
kaupunginosista korkein tulotaso on Viu-
hassa yli 35 000 euroa ja alin Kerinkallios-
sa, alle 19 000 euroa vuodessa. Kariston
keskitulojen kasvupyrähdys (yli 8000 €)
vuodesta 2005 johtuu voimakkaasta uudis-
rakentamisesta.



Keskitulot tilastollisissa kaupunginosissa 2009 ja muutos 2005 - 2009
(15-vuotta täyttäneen väestön valtionveronalaiset tulot)

