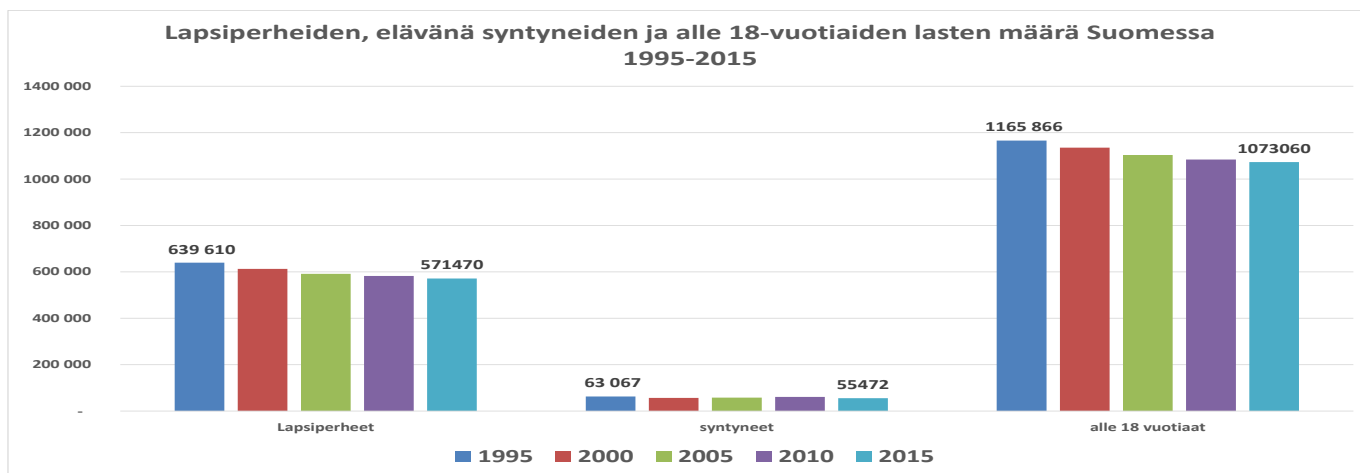


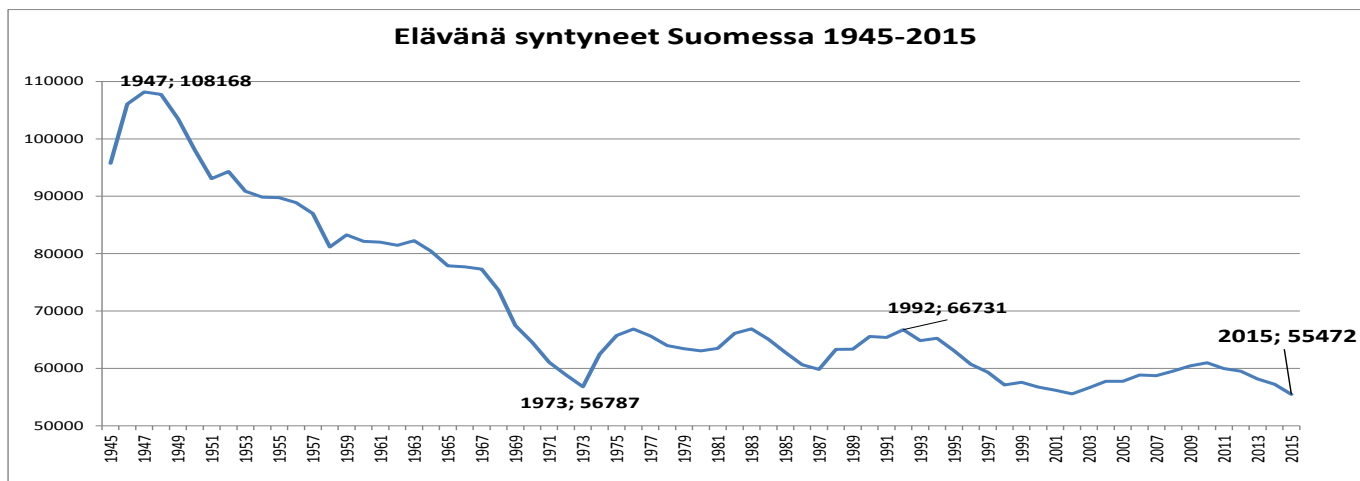
LAPSIPERHEIDEN RAKENNE SUOMESSA, SUURIMMISSA KAUPUNGEISSA JA PÄIJÄT-HÄMEESSÄ 2015 [\(Perherakenteen käsitteet ja määritelmät sekä taulukot: Tilastokeskus\)](#)

Lapsiperheitä (perhe, jossa vähintään 1 alle 18-vuotias lapsi) oli Suomessa vuoden 2015 lopussa 571 470, 11 % vähemmän kuin vuonna 1995. Alenevaa kehitystä selittää nuorten ikäluokkien pientyminen ja kokonaishedelmällisyyden lasku. Alle 18-vuotiaiden määrä on vähentynyt 20 vuodessa yli 92 000 henkilöllä (-8 %) ja syntyneitä oli vuonna 2015 yli 7 500 vähemmän (-12 %) kuin vuonna 1995.



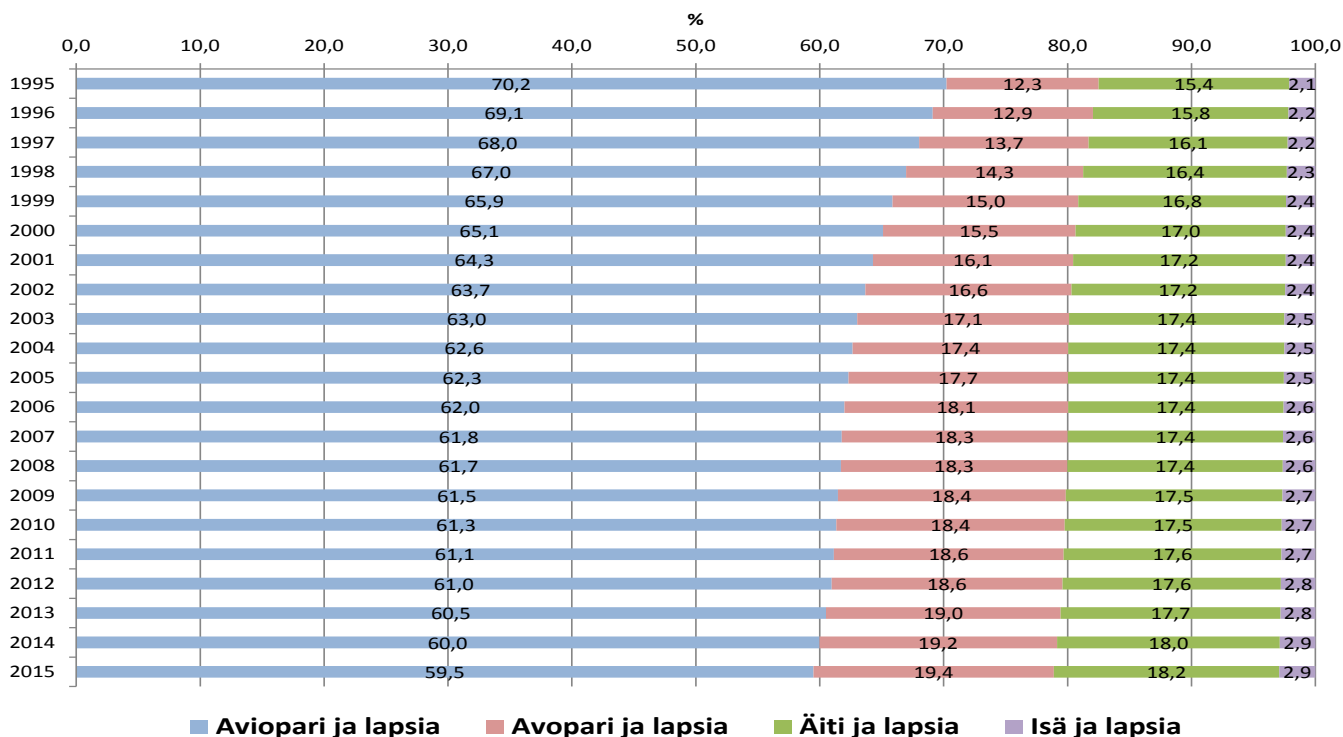
Syntyneiden määrä laski Suomessa 1940-luvun lopun huippuvuosista (yli 108 000 elävänä syntyneitä) 1970-luvun alkupuolelle asti, jolloin syntyneiden määrä jäi vuositasolla ensimmäisen kerran alle 60 000 lapsen lähinnä voimakkaan maastamuuton (Ruotsiin) seurauksena. Vuosina 1975-85 syntyneitä oli keskimäärin 65 000 vuodessa, mutta vuosina 1986 ja 1987 jäätin taas noin 60 000 syntyneeseen. Osin laman myötä syntyvyys kääntyi nousuun ja Suomessa syntyi vuosina 1990-1995 keskimäärin yli 65 000 lasta vuosittain. Myös kasvanut maahanmuutto kasvatti syntyneiden määrää.

Nousukauden myötä syntyneiden määrä laski alle 58 000 uuden kansalaisen vuosina 1997-2008, mutta uusi lama nosti jälleen syntyneiden määrän yli 60 000 henkilön vuosina 2009 ja 2010. 2010-luvulla syntyneiden määrä on tasaisesti laskenut noin 55 500 henkilöön vuonna 2015. Tilastokeskuksen kuukausittaisen ennakkotietojen perusteella syntyneiden määrä jää jopa alle 54 000 henkilöön vuonna 2016. Ilman kasvavaa maahanmuuttoa syntyneiden määrä ei kasva tulevaisuudessakaan, koska hedelmällisyydikäisten naisten ikäluokat pienenevät ja lapsia hankitaan yhä vanhemmalla iällä.



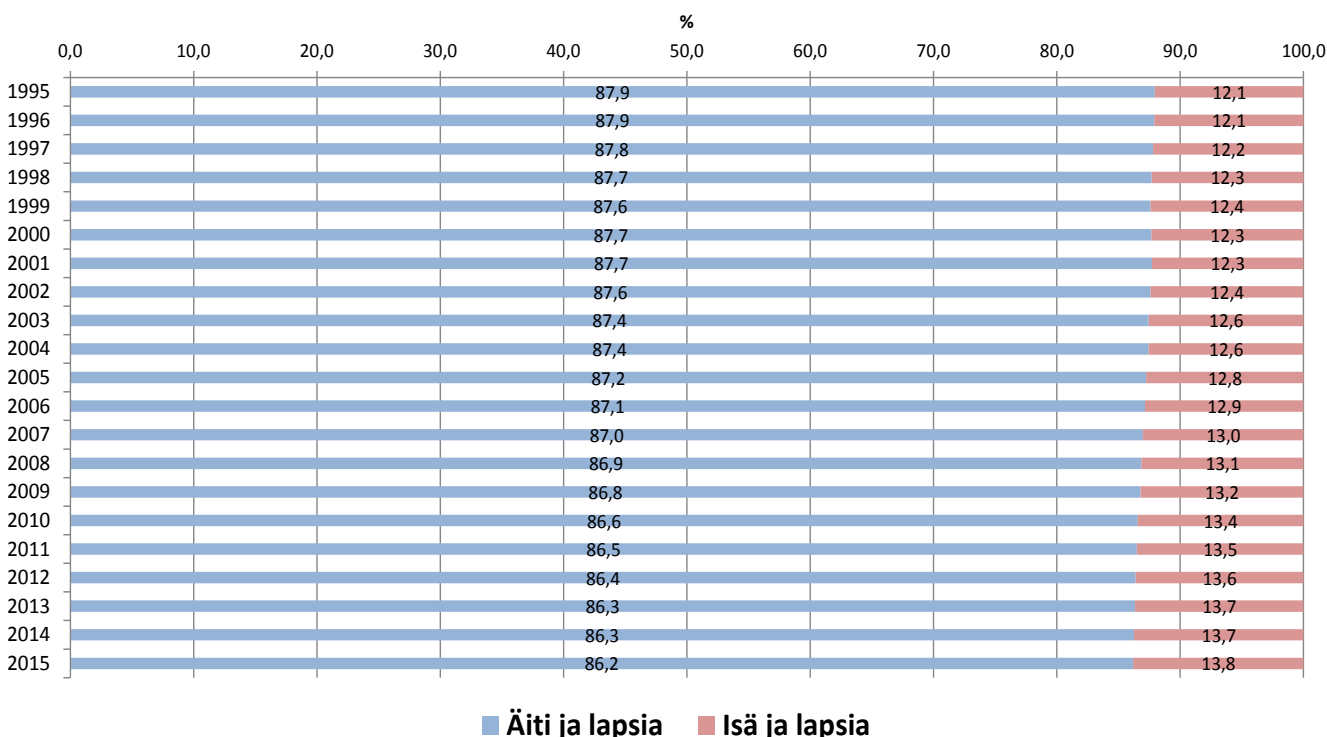
Avioliitossa elävien lapsiperheiden osuus on laskenut 20 vuodessa Suomessa alle 60 %:iin kaikista lapsiperheistä, kun avoparina elävien lapsiperheiden osuus on jo lähes 20 %:a lapsen kanssa elävistä perheistä. Yksinhuoltajien osuus lapsiperheistä on noussut vuodesta 1995 lähes 5 prosenttiyksikköä yli 21 %:iin kaikista lapsiperheistä vuonna 2015.

Lapsiperheiden rakenne Suomessa 1995-2015



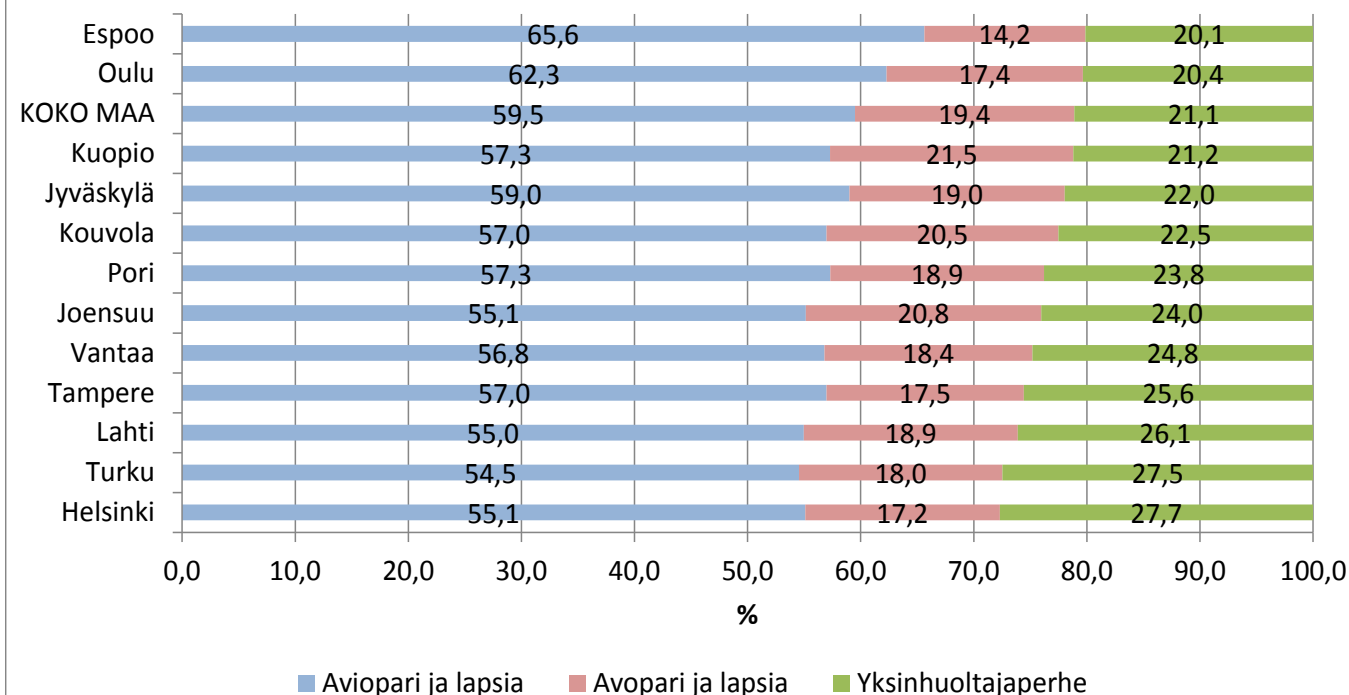
Valtaosa yksinhuoltajaperheistä on yhä äidin ja lasten muodostamia lapsiperheitä (86,2 %), mutta isän ja lasten muodostavien yksinhuoltajaperheiden osuus on kasvanut 20 vuodessa 1,6 prosenttiyksikköä 13,8 %:iin kaikista yksinhuoltajaperheistä

Yksinhuoltajaperheiden rakenne Suomessa 1995-2015



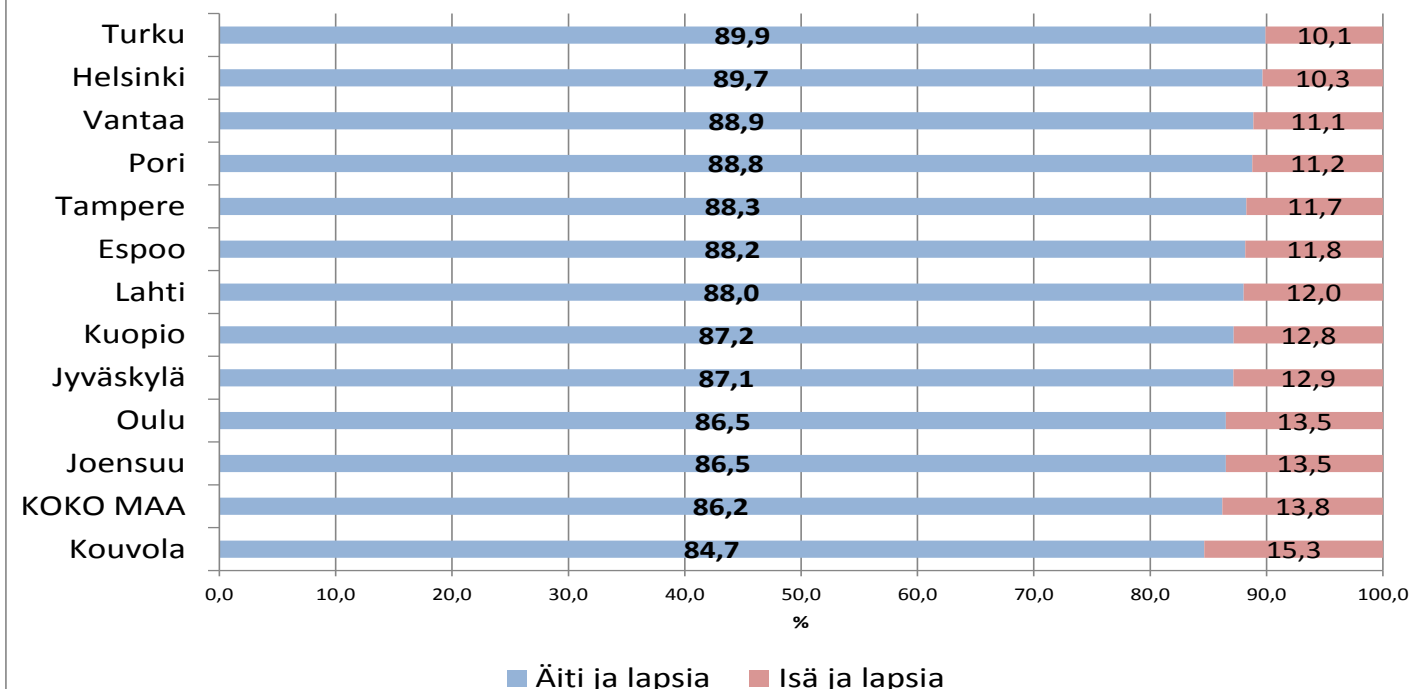
Suurimmista kaupungeista vain Espoossa ja Oulussa yksinhuoltajien osuus lapsiperheistä alle maan keskitason (21,1 %) ja avioparilapsiperheiden osuus selvästi korkein. Suurin yksinhuoltajaperheiden osuus on Helsingissä, Turussa ja Lahdessa, yli 26 % kaikista lapsiperheistä. Näissä kaupungeissa myös avioparilapsiperheiden osuus on Joensuun ohella pienin, noin 55 %.

Lapsiperheiden rakenne suurimmissa kaupungeissa 2015

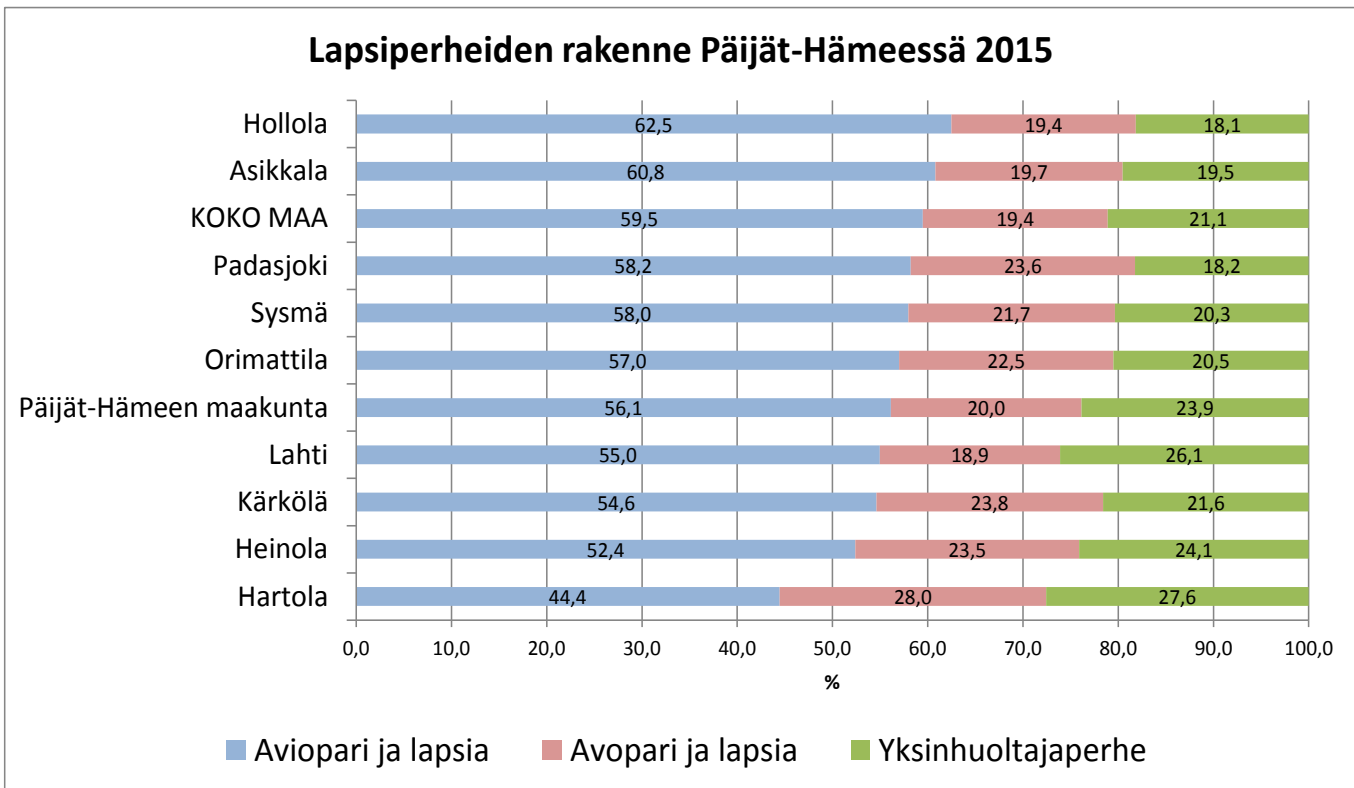


Yksinhuoltajaäitien osuus yksinhuoltajaperheistä on suurissa kaupungeissa selvästi korkeampi kuin maassa keskimäärin. Vain Kouvolaissa yksinhuoltajaisien osuus yltää yli maan keskiarvon (15,3 %), kun Turussa ja Helsingissä isän ja lapsien muodostavien yksinhuoltajaperheiden osuus on vain noin 10 %, Lahdessa 12 %

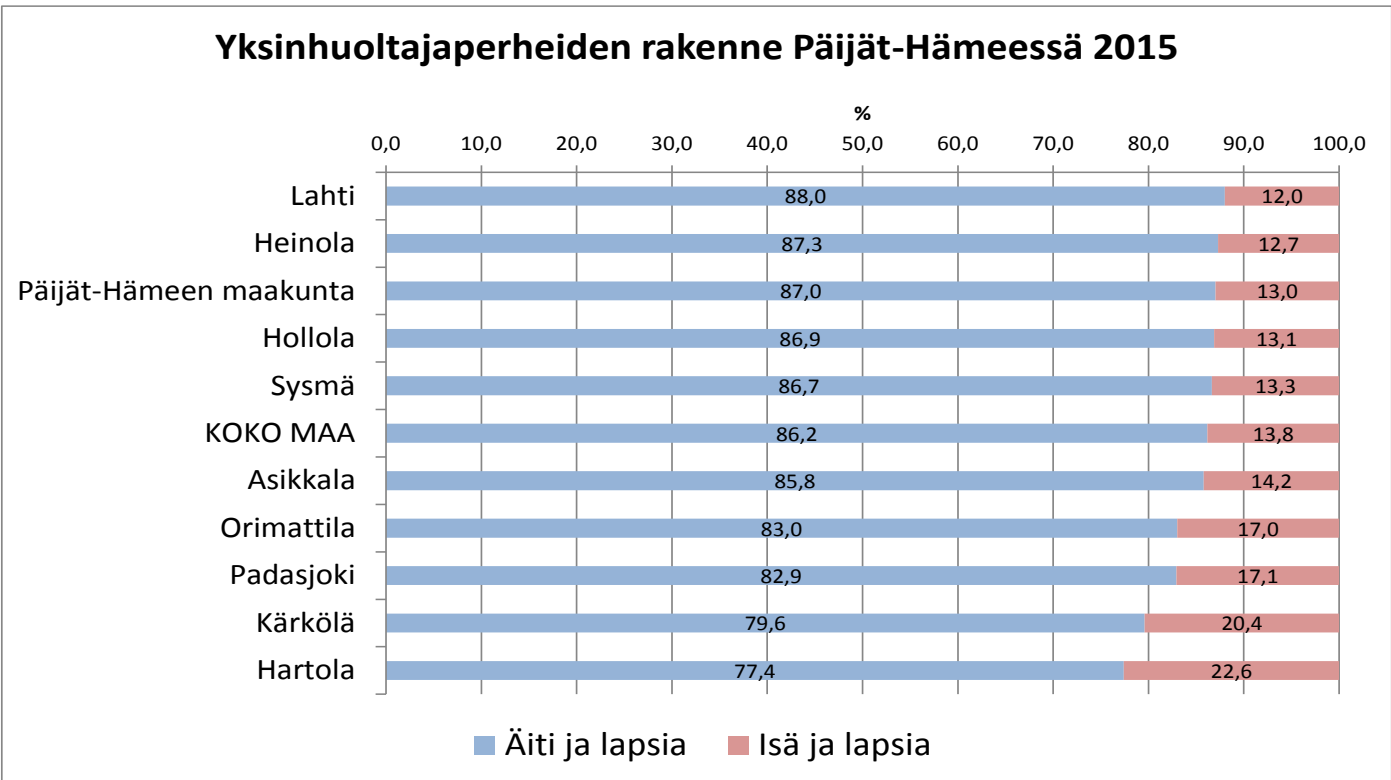
Yksinhuoltajaperheiden rakenne suurimmissa kaupungeissa 2015



Päijät-Hämeen kunnista yksinhuoltajien osuus lapsiperheistä on pienin Hollolassa (18,1 %), myös Padasjoella ja Asikkalassa yksinhuoltajien osuus on alle 20 %, kun Hartolassa ja Lahdessa yksinhuoltajaperheitä on selvästi yli neljännes kaikista lapsiperheistä. Avioparilapsiperheiden osuus on korkein Hollolassa ja Asikkalassa, pienin vastaavasti Hartolassa, missä vain 44 % lapsiperheistä elää avioliitossa, Lahdessa 55 %.



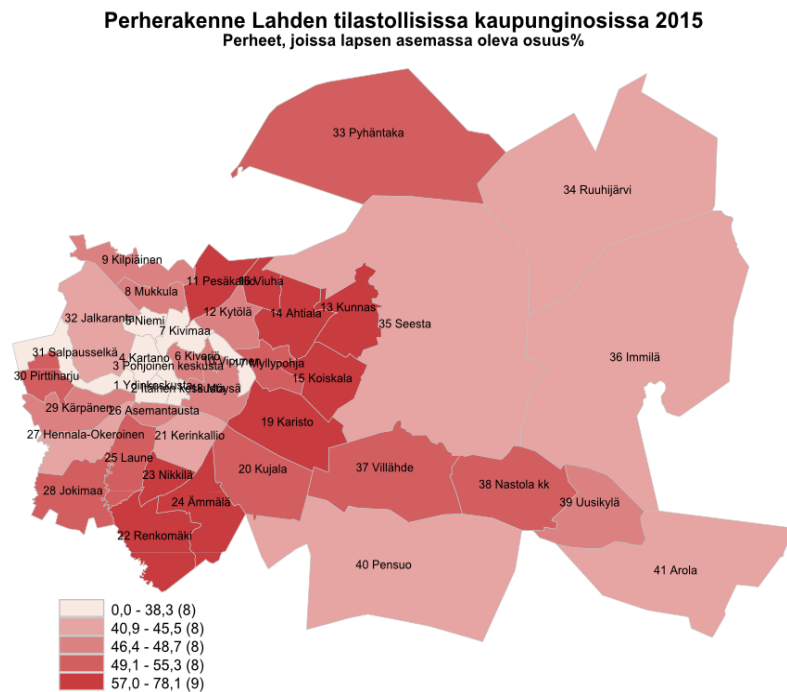
Yksinhuoltajaäitien osuus yksinhuoltajaperheistä on Lahdessa 88 prosenttia, myös Heinolassa Hollolassa ja Sysmässä osuus on suurempi kuin maassa keskimäärin (86,2 %). Hartolassa ja Kärkölässä yksinhuoltajaäitien osuus on alle 80 % ja yksinhuoltajaisien osuus yli 20 % kaikista yksinhuoltajaperheistä.



LAPSIPERHEIDEN RAKENNE LAHDEN TILASTOLLISISSA KAUPUNGINOISSA 2015

Lapsiperheiden osuus kaikista perheistä on suurin uusilla omakoti- ja rivitaloalueilla, joissa yli 60 % perheistä on lapsiperheitä. Esimerkiksi Karistossa ja Viuhassa lähes 80 % kaikista perheistä on lapsiperheitä. Suhteessa vähiten lapsiperheitä asuu keskustassa, missä alle kolmannes kaikista perheistä on lapsiperheitä. Keskimäärin lapsiperheitä (vähintään yksi alle 18-vuotias lapsi) oli Lahdessa vuoden 2015 lopussa 47 % kaikista perheistä.

Tilastollinen kaupunginosa	Lapsiperheiden osuus % 2015
19 Karisto	78,1
16 Viuha	76,9
22 Renkomäki	67,1
11 Pesäkallio	65,2
24 Ämmälä	58,6
14 Ahtiala	58,1
13 Kunnas	57,8
15 Koiskala	57,6
23 Nikkilä	57
37 Villähde	55,3
17 Myllypohja	53,9
25 Laune	52,9
28 Jokimaa	51,6
30 Pirttiharju	51,1
20 Kujala	51
33 Pyhantaka	50,6
38 Nastola kk	49,1
12 Kytölä	48,7
6 Kiveriö	48,6
9 Kilpiäinen	48,6
39 Uusikylä	48,3
26 Asemantausta	47,8
18 Möysä	46,8
29 Kärpänen	46,5
8 Mukkula	46,4
21 Kerinkallio	45,5
27 Hennala-Okeroinen	45,3
40 Pensuo	45,2
35 Seesta	44,8
34 Ruuhijärvi	44,2
32 Jalkaranta	44,1
36 Immilä	43,7
41 Arola	40,9
7 Kivimaa	38,3
5 Niemi	34,2
2 Itäinen keskusta	31,6
4 Kartano	31,1
3 Pohjoinen keskusta	30,5
1 Ydinkeskusta	30,2



Lahden kaupunki / Tilastokeskus

Yksinhuoltajaperheiden osuus lapsiperheistä on suurin Keskustassa, Kartanon alueella, Kerinkalliossa (sis. Liipola) ja Mukkulassa, joissa yksinhuoltajien osuus on 44-50 % kaikista lapsiperheistä.

Avio- tai avoliitossa elävien lapsiperheiden osuus on luonnollisesti suurin uusilla omakoti- ja rivitaloalueilla kuten Viuhassa, Koiskalassa, Pesäkalliossa, Ämmälässä, Karistossa, Pensuolla ja Renkomäessä, joissa yksinhuoltajaperheiden osuus on 6-10 % ja kahden vanhemman perheiden osuus yli 90 % lapsiperheistä. Keskimäärin kahden vanhemman perheiden osuus lapsiperheistä oli vuonna 2015 Lahdessa 74 % ja yksinhuoltajaperheiden osuus 26 %.

