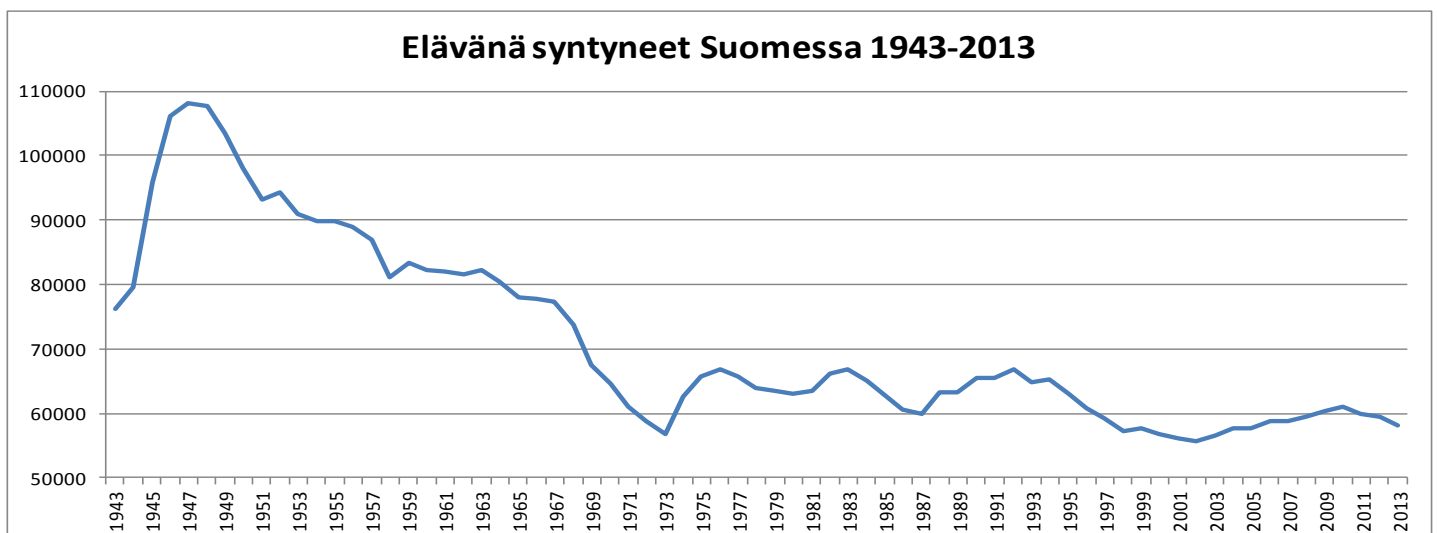
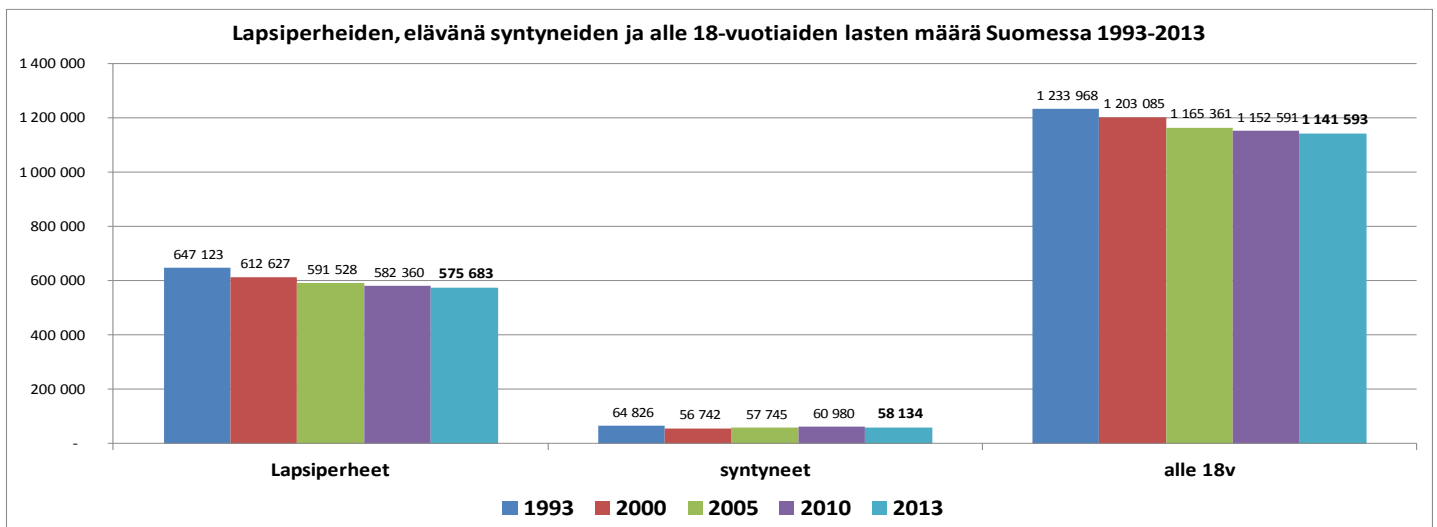


LAPSIPERHEIDEN RAKENNE SUOMESSA, SUURIMMISSA KAUPUNGEISSA JA PÄIJÄT-HÄMEESSÄ 2013

Lapsiperheitä (perhe, jossa vähintään 1 alle 18-vuotias lapsi) oli Suomessa vuoden 2013 lopussa 575 683, 71 440 lapsiperhettä vähemmän (-11 %) kuin vuonna 1993. Alenevaa kehitystä selittää nuorten ikäluokkien pieneneminen ja kokonaishedelmällisyyden lasku. Alle 18-vuotiaiden määrä on vähentynyt 20 vuodessa yli 92 000 henkilöllä (-7 %) ja syntyneitä on vuositasolla yli 6000 vähemmän (-10 %) kuin 1990-luvun alkuvuosina.

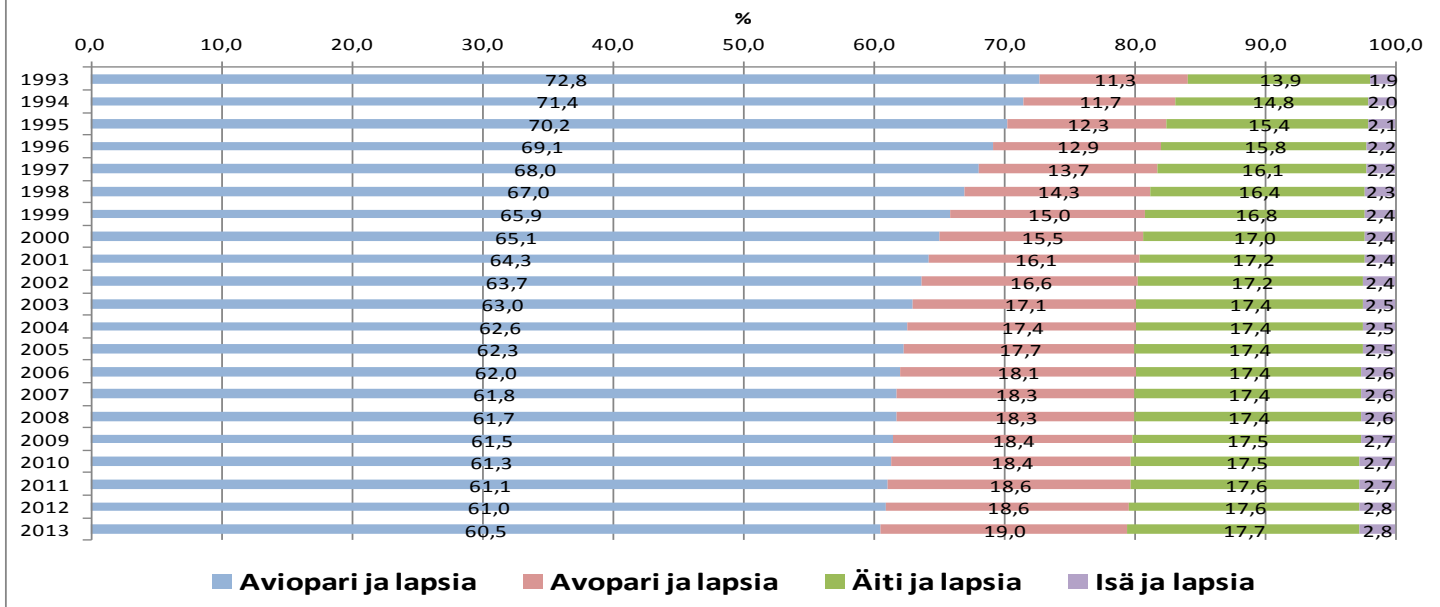
Syntyvyys laski Suomessa 1940-luvun lopun huippuvuosista (lähes 110 000 elävänä syntynyttä) 1970-luvun alkupuolelle asti, jolloin syntyneiden määrä jäi vuositasolla ensimmäisen kerran alle 60 000 lapsen. Vuosina 1975-85 syntyneitä oli keskimäärin 65 000 vuodessa, mutta vuosina 1986 ja 1987 jäätin taas noin 60 000 syntyneeseen. Laman myötä syntyvyys kääntyi nousuun ja Suomessa syntyi vuosina 1988-1995 keskimäärin lähes 65 000 lasta vuodessa. Nousukauden myötä syntyneiden määrä laski alle 58 000 uuden kansalaisen vuosina 1997-2008, mutta uusi lama nosti jälleen syntyneiden määrän yli 60 000 henkilön vuosina 2009 ja 2010. Lapsiperheiden ja syntyneiden määrä vähenee myös tulevina vuosina, koska hedelmällisyytikään on tulossa pienimmät naisten ikäluokat (vuosina 1997– 2008 syntyneet) Suomen historiassa.



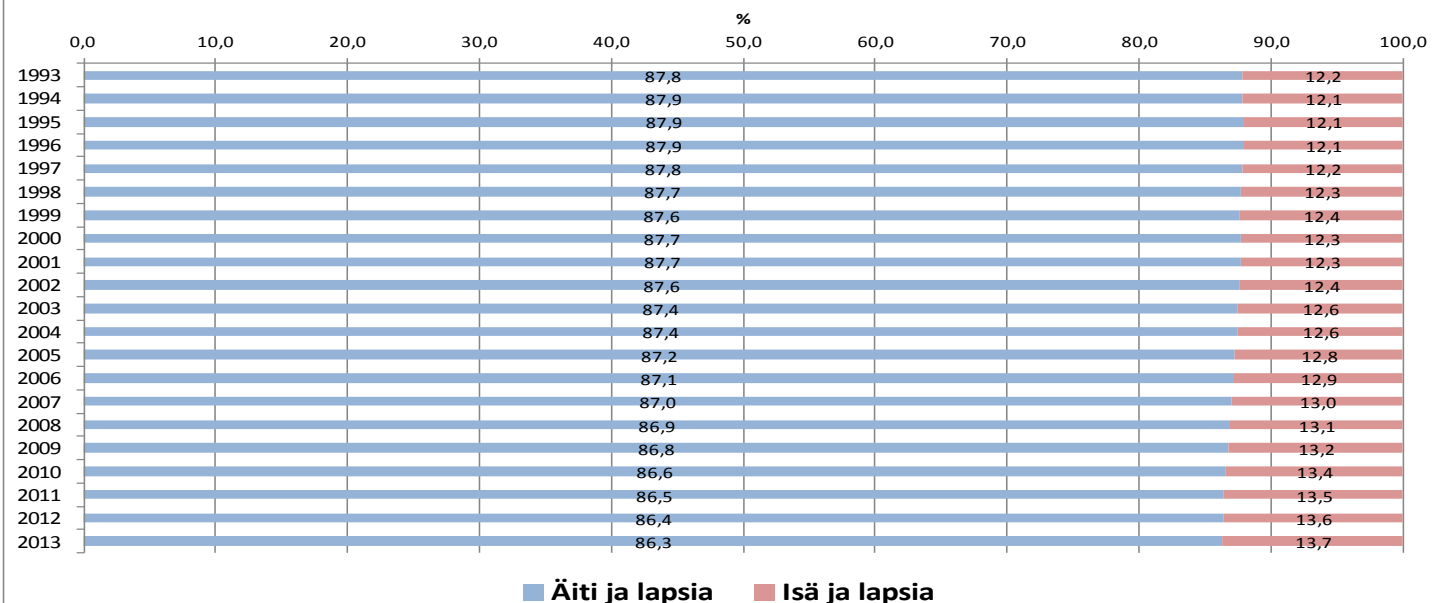
Avoliitossa elävien lapsiperheiden osuus on laskenut 20 vuodessa Suomessa reiluun 60 %:iin kaikista lapsiperheistä, kun avoparina elävien lapsiperheiden osuus on jo lähes 20 %:a lapsen kanssa elävistä perheistä. Yksinhuoltajien osuus lapsiperheistä on noussut vuodesta 1993 lähes 5 prosenttiyksikköä 20,6 %:iin kaikista lapsiperheistä vuonna 2013.

Valtaosa yksinhuoltajaperheistä on yhä äidin ja lasten muodostamia lapsiperheitä (86,3 %), mutta isän ja lasten muodostavien yksinhuoltajaperheiden osuus on kasvanut 20 vuodessa 1,5 prosenttiyksikköä 13,7 %:iin kaikista yksinhuoltajaperheistä.

Lapsiperheiden rakenne Suomessa 1993-2013



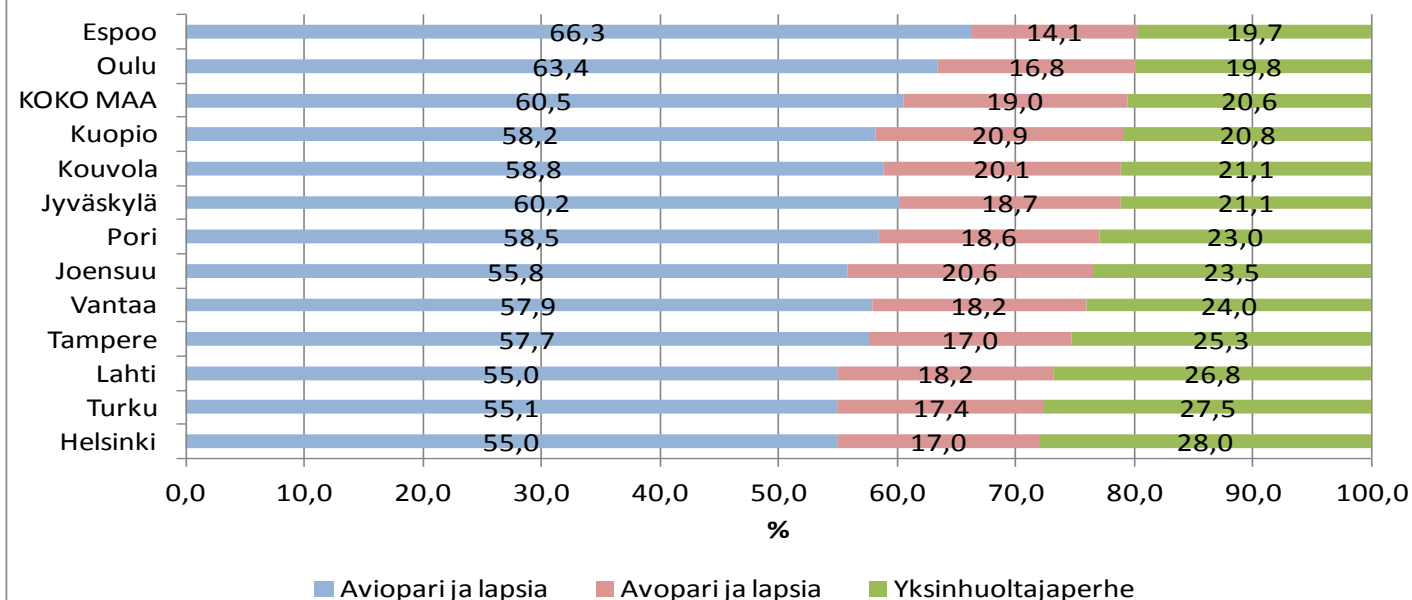
Yksinhuoltajaperheiden rakenne Suomessa 1993-2013



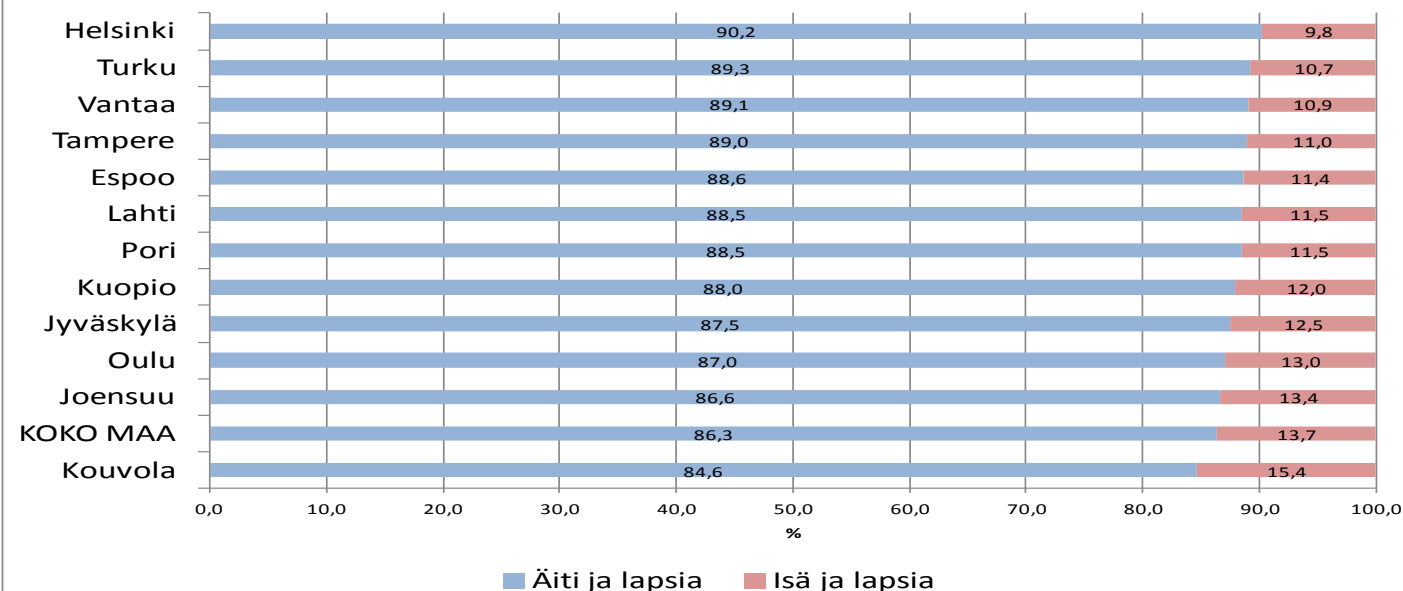
Suurimmista kaupungeista vain Espoossa ja Oulussa yksinhuoltajien osuus lapsiperheistä alle maan keskitason (alle 20 %) ja avioparilapsiperheiden osuus selvästi korkein. Suurin yksinhuoltajaperheiden osuus on Helsingissä, Turussa ja Lahdessa, noin 27- 28 % kaikista lapsiperheistä. Näissä kaupungeissa myös avioparilapsiperheiden osuus on pienin, noin 55 %.

Yksinhuoltajaäitien osuus yksinhuoltajaperheistä on suurissa kaupungeissa selvästi korkeampi kuin maassa keskimäärin. Vain Kouvolassa yksinhuoltajaisien osuus ylittää yli maan keskiarvon (15,4 %), kun Helsingissä isän ja lapsien muodostavien yksinhuoltajaperheiden osuus on alle 10 %, Lahdessa 11,5 %.

Lapsiperheiden rakenne suurimmissa kaupungeissa 2013



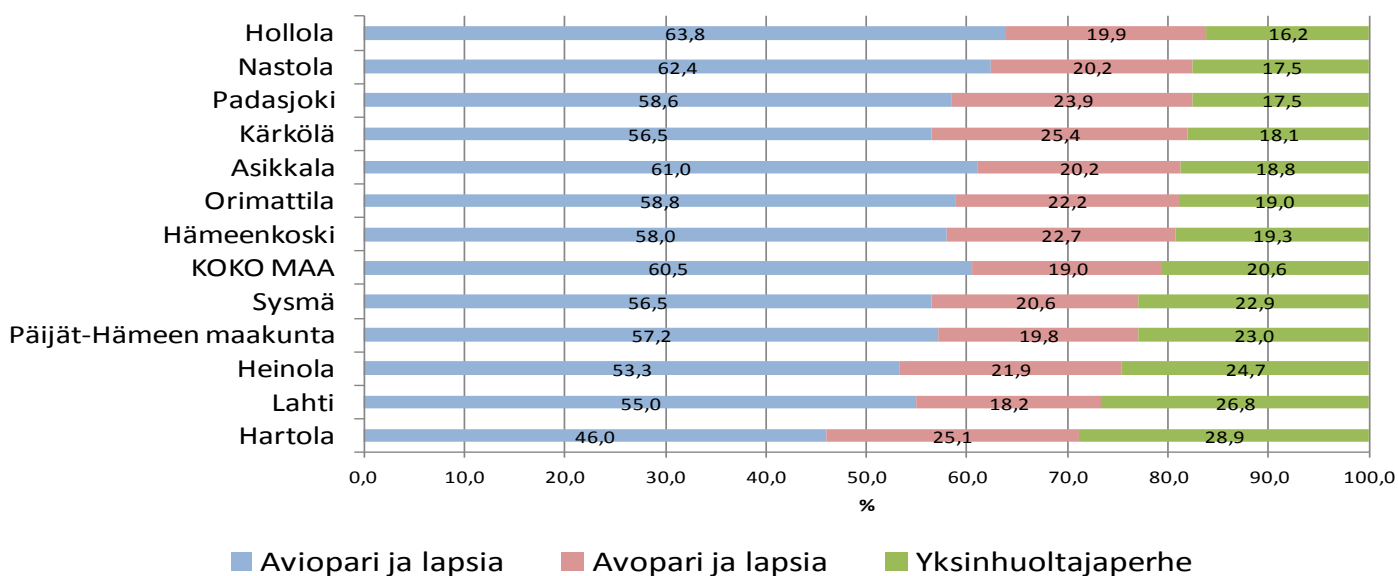
Yksinhuoltajaperheiden rakenne suurimmissa kaupungeissa 2013



Päijät-Hämeen kunnista yksinhuoltajien osuus lapsiperheistä on pienin Hollolassa (16,2 %), myös Nastolassa ja Padasjoella yksinhuoltajien osuus on alle 18 %. Hartolassa ja Lahdessa yksinhuoltajaperheitä on yli neljännes kaikista lapsiperheistä. Avioparilapsiperheiden osuus on selvästi korkein Hollolassa (63,8 %) ja Nastolassa (62,4 %), pienin vastaavasti Hartolassa, missä vain 46 % lapsiperheistä elää avioliitossa, Lahdessa 55 %.

Yksinhuoltajaäitien osuus yksinhuoltajaperheistä on Lahdessa ja Sysmässä suurempi kuin maassa keskimäärin, lähes 90 %. Padasjoella, Kärkölässä, Hartolassa ja Nastolassa yksinhuoltajaäitien osuus on alle 80 % ja yksinhuoltajaisien osuus yli 20 % kaikista yksinhuoltajaperheistä.

Lapsiperheiden rakenne Päijät-Hämeessä 2013



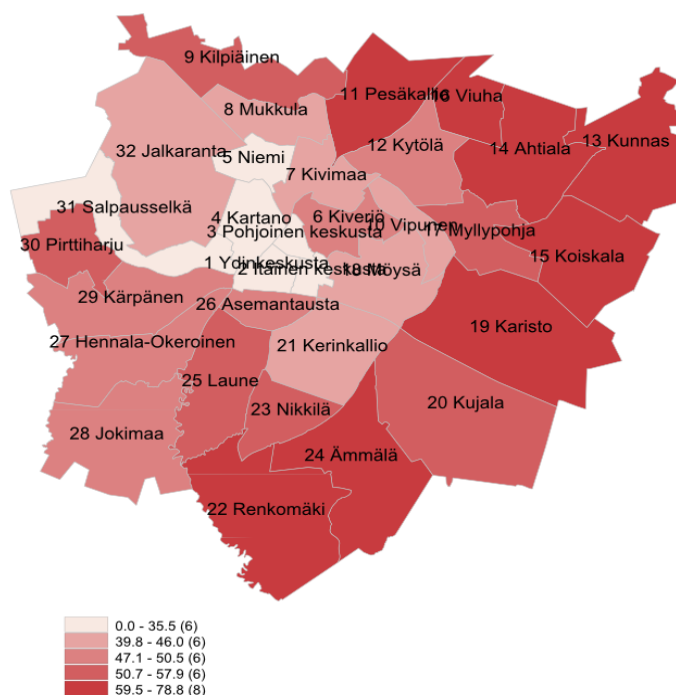
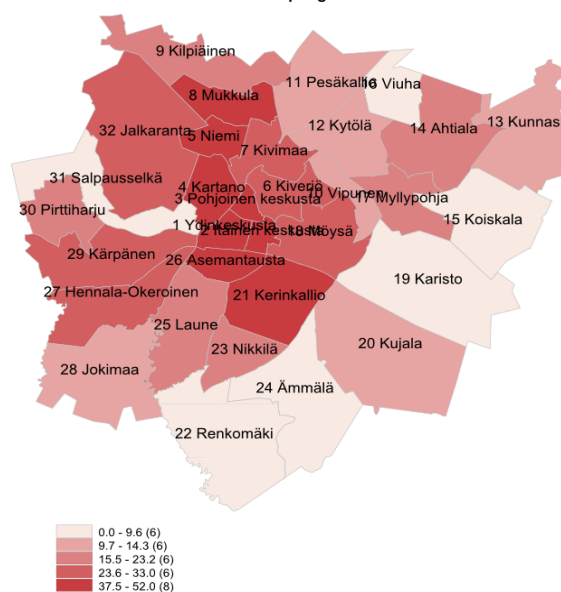
Yksinhuoltajaperheiden rakenne Päijät-Hämeessä 2013



LAPSIPERHEIDEN RAKENNE LAHDESSA ALUEITTAIN 2012 (vuoden 2013 tietoja ei vielä saatavilla)

Lapsiperheiden osuus kaikista perheistä on suurin Lahden etelä- ja itäosissa, joissa yli 60 % perheistä on lapsiperheitä. Esimerkiksi Karistossa ja Viuhassa lähes 80 % kaikista perheistä on lapsiperheitä. Suhteessa vähiten lapsiperheitä asuu keskustassa, missä alle kolmannes perheistä on lapsiperheitä. Keskimäärin lapsiperheiden (vähintään yksi alle 18-vuotias lapsi) osuus kaikista perheistä on Lahdessa noin 47 %.

Lapsiperheiden %-osuus kaikista perheistä tilastollisissa kaupunginosissa 2012

Lahden kaupunki / Tilastokeskus
Yksinhuoltajaperheiden %-osuus kaikista lapsiperheistä tilastollisissa kaupunginosissa 2012

Yksinhuoltajaperheiden osuus lapsiperheistä on suurin Keskustassa, Niemessä, Mukkulas- ja Kerinkalliossa (Liipola), joissa yksinhuoltajien osuus on 37,5-52 % kaikista lapsiperheistä.

Avio- tai avoliitossa elävien lapsiperheiden osuus on suurin uusilla omakoti- ja rivitalo-alueilla kuten Renkomäessä, Ämmälässä, Karistossa, Koiskalassa ja Viuhassa, joissa yksinhuoltajaperheiden osuus on alle 10 % ja kahden vanhemman perheiden osuus yli 90 % lapsiperheistä. Keskimäärin kahden vanhemman perheiden osuus lapsiperheistä oli vuonna 2012 Lahdessa 73,8 ja yksinhuoltajaperheiden osuus 26,2 %.