Sivistyksen palvelualue 31.3.2023

Hakeminen perusopetuksen iltapäivätoimintaan Wilmassa

Hakemuksen tekeminen onnistuu ainoastaan käyttämällä Wilmaa selaimella, ei mobiilisovelluksen kautta. Hakeminen perusopetuksen iltapäivätoimintaan tapahtuu Wilmassa Hakemukset ja päätökset -sivun kautta. Mikäli Hakemukset ja päätökset -otsikko ei suoraan näy yläpalkissa, se löytyy kolmen pisteen alta.

Aloita uusi hakemus klikkaamalla kohtaa Tee uusi hakemus.

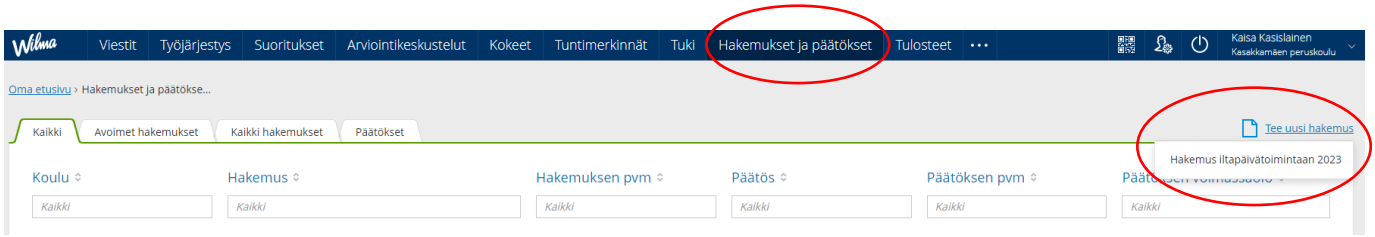

Oppilaan tiedot

Tarkista oppilaan tiedot. Mikäli niissä on muutettavaa, ota yhteyttä oppilaan tulevan koulun kansliaan niin tiedot muutetaan oikeiksi. Voit täyttää lomakkeen muilta osin normaalisti.

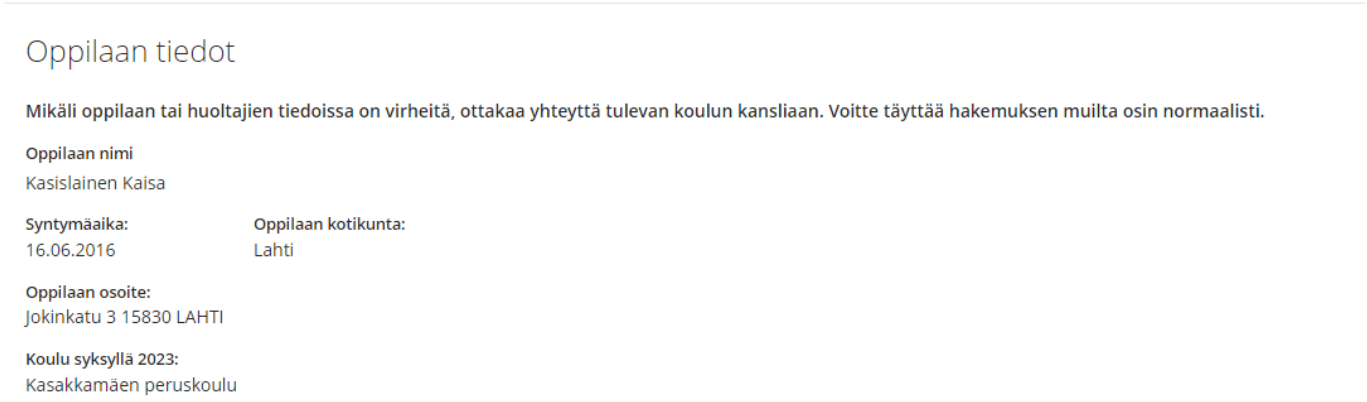

Huoltajien tiedot

Tarkista huoltajien tiedot. Mikäli niissä on muutettavaa, ota yhteyttä oppilaan tulevan koulun kansliaan, niin tiedot muutetaan oikeiksi. Voit täyttää lomakkeen muilta osin normaalisti. *Täytä*

Laskun maksavan huoltajan nimi ja henkilötunnus -kenttään sen huoltajan nimi ja henkilötunnus, joka laskun maksaa. Tieto tarvitaan laskutusta varten.

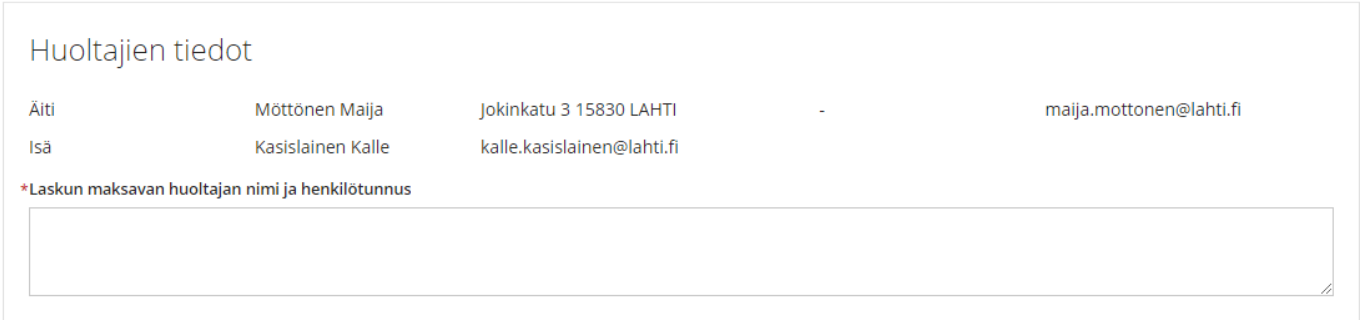

Toimintapaikat ja kuukausimaksut

Ajantasaiset tiedot saa sivulta https://www.lahti.fi/kasvatus-ja-koulutus/perusopetus/kerho-ja-iltapaivatoiminta/iltapaivatoiminta/

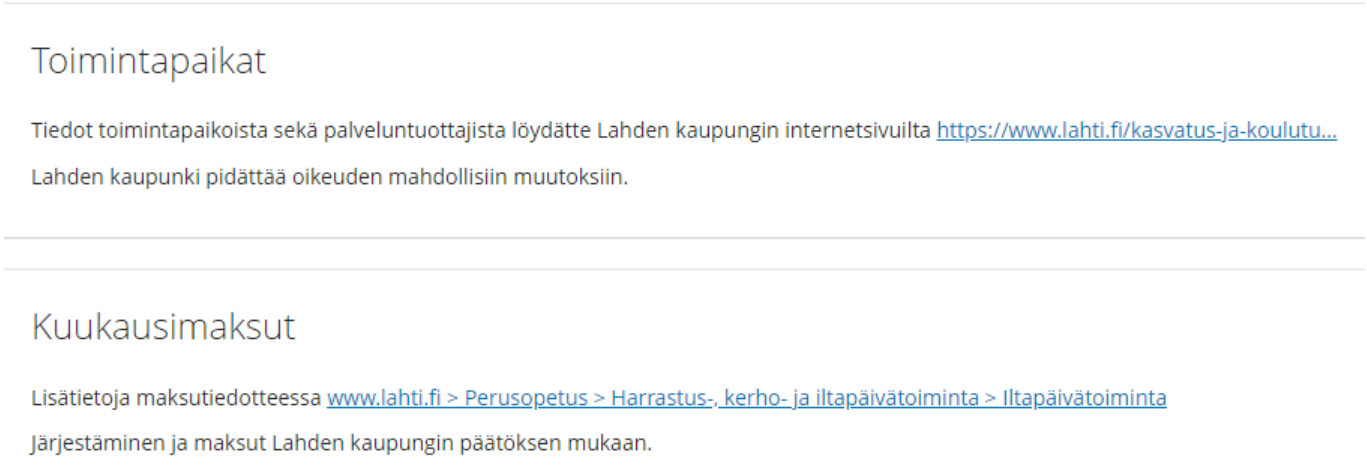

Hakemus iltapäivätoimintaan

1. laita rasti Hakee iltapäivätoimintaan -kenttään
2. valitse alasvetovalikosta tieto Iltapäivätoiminnan toimintapaikka, ensisijainen toive -kenttään. Halutessasi voit myös merkitä toissijainen toiveen toimintapaikasta. Paikat myönnetään syksyllä koulun alkamispäivämäärästä eteenpäin.

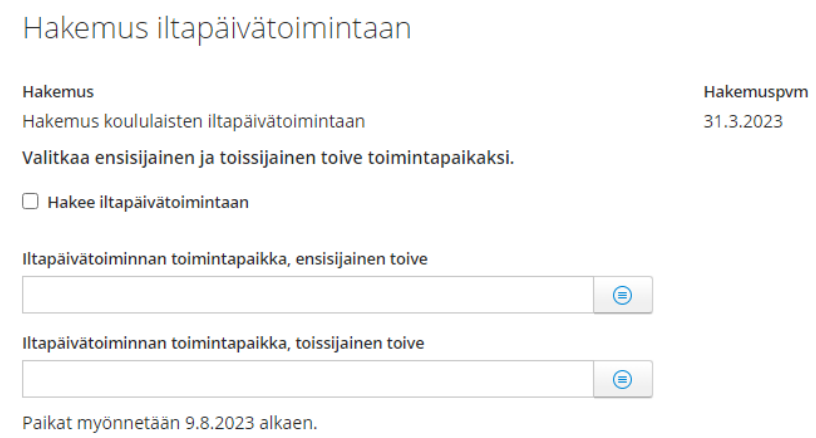
Hakemus iltapäivätoimintaan

Hakemus
Hakemus koululaisten iltapäivätoimintaan

Hakemuspvm
31.3.2023

Valitkaa ensisijainen ja toissijainen toive toimintapaikaksi.

Hakee iltapäivätoimintaan

Iltapäivätoiminnan toimintapaikka, ensisijainen toive

Iltapäivätoiminnan toimintapaikka, toissijainen toive

Paikat myönnetään 9.8.2023 alkaen.

Lisätietoja ja suostumus

Jos oppilaalla on

- erityisen tuen päätös, laita rasti Oppilaalle on myönnetty erityisen tuen päätös -kenttään
- kehitysvamma-diagnoosi, laita rasti Kehitysvamma-diagnoosi -kenttään
- Erityishuolto (EHO) -päätös, laita rasti Erityishuolto (EHO) -päätös -kenttään
- Diabetes, laita rasti Diabetes -kenttään
- Astma, laita rasti Astma -kenttään
- Muu päivittäistä lääkitystä edellyttävä sairaus, laita rasti Muu päivittäistä lääkitystä edellyttävä sairaus -kenttään. Kirjoita lisäksi Mikä? -kenttään tieto siitä, mikä sairaus on kyseessä.

”Lisäselvitykset ja muuta iltapäivätoiminnassa huomioon otettavaa. Lapsen terveydentila (esim. allergiat tai lääkitys)” -kenttä täytetään, mikäli tällaisia asioita on.

Lisätietoja ja suostumus

Oppilaalle on myönnetty erityisen tuen päätös

Lapsella on

Kehitysvammadiagnoosi

Erityishuolto (EHO) -päätös

Diabetes

Astma

Muu päivittäistä lääkitystä edellyttävä sairaus

Mikä?

Lisäselvitykset ja muuta iltapäivätoiminnassa huomioon otettavaa. Lapsen terveydentila (esim. allergiat tai lääkitys)

Valinnasta tiedotetaan kirjeitse. Mikäli myönnettyä paikkaa ei vastaanoteta irtisanomisaika on viikko viranhaltijapäätöksen vastaanottamisesta.

Vakuutan tiedot oikeiksi ja suostun annettujen tietojen tarkistamiseen. Annan myös suostumukseni siihen, että EHO:n olemassaolo voidaan tarkistaa sosiaaliviranomaiselta. Hakemuksen tiedot käsitellään luottamuksellisesti.

Lisätietoja ja suostumus

Palvelun saaminen ja toimintaan pääseminen edellyttävät suostumusta. Anna suostumus Suostun, että tässä hakulomakkeessa ilmoittamani tiedot luovutetaan rekisterinpitäjän (Lahden kaupunki) toimesta palvelun tuottavalle taholle -rastilla. Vahvista hakemuksen tiedot Hakemustietojen vahvistus -rastilla ja allekirjoita hakemus täyttämällä nimesi Lomakkeen täyttäjä -kenttään.

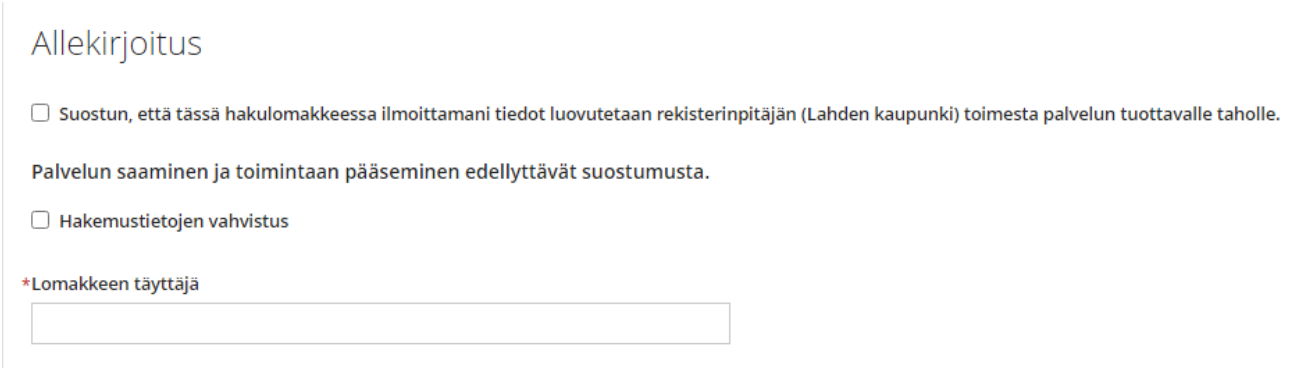

Paina lopuksi Tallenna tiedot -painiketta lomakkeen oikeasta alareunasta. Hakemus tallentuu Lahden kaupungin oppilashallintojärjestelmään.

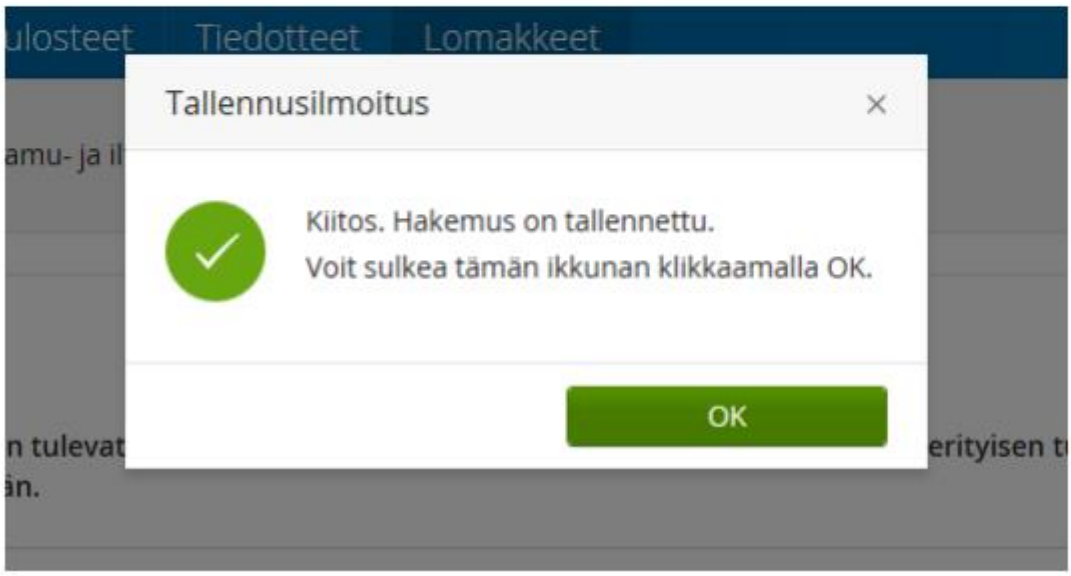

Jos haluat muuttaa hakemusta hakuaikana, klikkaa hakemus auki oppilaan Kaikki hakemukset -listauksesta:

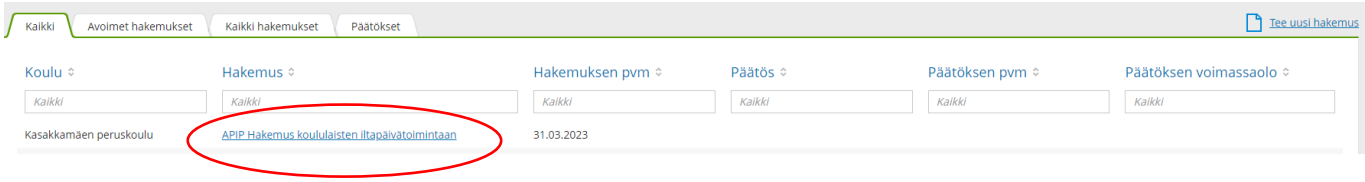
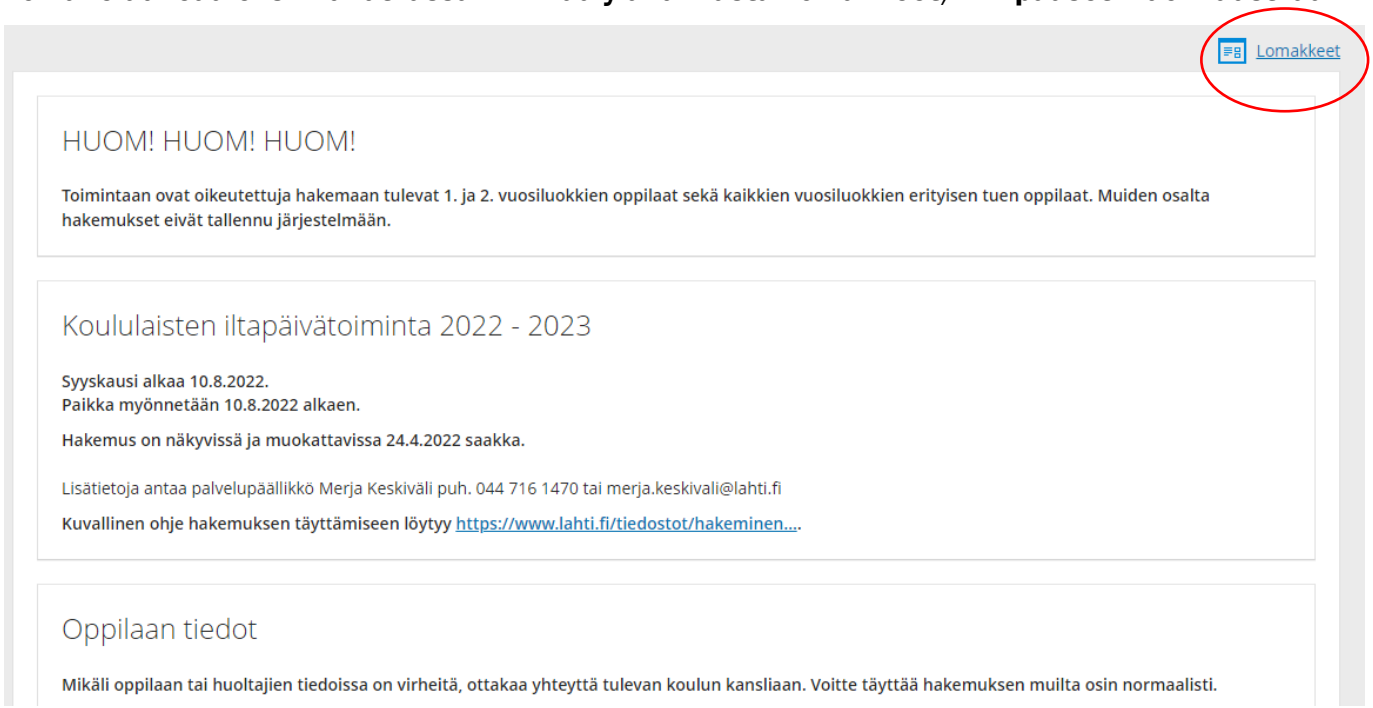
Lomake aukeaa ensin lukutilassa. Klikkaa yläkulmasta Lomakkeet, niin pääset muokkaustilaan.