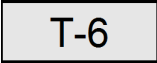

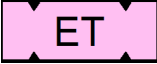












KAAVAAN A-2125 LIITTYVÄT ASEMAKAAVAMERKINNÄT JA -MÄÄRÄYKSET

Merkintä	Määräys
	TEOLLISUUS- JA VARASTORAKENNUSTEN KORTTELIALUE. RAKENNUSTEN ETÄISYYDEN NAAPURITONTIN RAJALTA TULEE OLLA VÄHINTÄÄN 6 m.
	LÄHIVIRKISTYSALUE.
	YHDYSKUNTATEKNISTÄ HUOLTOA PALVELEVIEN RAKENNUSTEN JA LAITOSTEN ALUE.
	SUOJAVIHERALUE.
	KORTTELIN, KORTTELINOSAN JA ALUEEN RAJA.
	OSA-ALUEEN RAJA.
	TONTIN RAJA.
28080	KORTTELIN NUMERO.
1	TONTIN NUMERO.
SYVÄOJA	KADUN, PUISTON TAI MUUN YLEISEN ALUEEN NIMI.
II	ROOMALAINEN NUMERO OSOITTA A RAKENNUSTEN, RAKENNUKSEN TAI SEN OSAN SUURIMMAN SALLITUN KERROSLUVUN.
e=0.40	TEHOKKUUSLUKU ELI KERROSALAN SUHDE TONTIN PINTA-ALAAAN.
	RAKENNUSALA.
	ISTUTETTAVA PUURIVI.
	KATU.
	ALUEELLA OLEVA AJOYHTEYS.
ajo	
	JOHTOA VARTEN VARATTU ALUEEN OSA. ALUEEN OSALLE EI SAA ISTUTTAA PUITA, EIKÄ SEN MAANPINNAN KORKEUTTA SAA OLEELLISESTI MUUTTAA.
	KATUALUEEN RAJAN OSA, JONKA KOHDALTA EI SAA JÄRJESTÄÄ AJONEUVOLIITTYMÄÄ.
1ap/2tt	MERKINTÄ OSOITTA A, KUINKA MONTA TYÖNTEKIJÄÄ KOHTI ON RAKENNETTAVA YKSI AUTOPAIKKA. ASEMAKAAVAN POHJALTA ON LAADITTAVA ERILLINEN SITOVA TONTTIJAKO.