
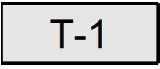






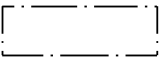


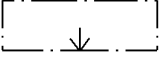

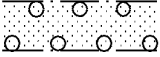
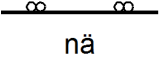
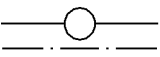







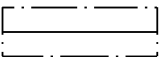
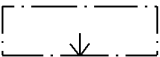







KAAVAAN N-125 LIITTYVÄT ASEMAKAAVAMERKINNÄT JA -MÄÄRÄYKSET

Merkintä	Määräys
	TEOLLISUUS- JA VARASTORAKENNUSTEN KORTTELIALUE.
	TEOLLISUUS- JA VARASTORAKENNUSTEN ALUE JOLLE SAA RAKENTAA ASUNNON HUOLTOHENKILÖKUNTAA VARTEN.
	PUISTO.
	KAUTTAKULKU- JA SISÄÄNTULOTIE SUOJA- JA NÄKEMÄALUEINEEN.
	RAUTATIEALUE.
	KORTTELIN, KORTTELINOSAN JA ALUEEN RAJA.
	ERI KAAVAMÄÄRÄYSTEN ALAISTEN ALUEEN OSIEN VÄLINEN RAJA.
	OHJEELLINEN RAKENNUSPAIKAN RAJA.
527	KORTTELIN NUMERO.
1	RAKENNUSPAIKAN NUMERO.
MAALITIE	RAKENNUSKAAVATIEN, TORIN TAI PUISTON NIMI.
II	ROOMALAINEN NUMERO OSOITTAÄ RAKENNUSTEN, RAKENNUKSEN TAI SEN OSAN SUURIMMAN SALLITUN KERROSLUVUN.
e=0.5	TEHOKKUUSLUKU ELI KERROSALAN SUHDE RAKENNUSPAIKAN PINTA-ALAAAN.
	RAKENNUSALA.
	KUORMAUSALUE.
	RAKENNUKSEN HARJANSUUNTAA OSOITTAVA VIIVA.
	NUOLI OSOITTAÄ RAKENNUSALAN SIVUN, JOHON RAKENNUS ON RAKENNETTAVA KIINNI.
	ISTUTETTAVA ALUEEN OSA.
	ISTUTETTAVA ALUE, JOLLA ON KASVATETTAVA PUITA JA PENSAITA RYHMINÄ.
	YLEISEN TIEN NÄKEMÄALUEEKSI VARATTU ALUEEN OSA.
nä	
	JOHTOA VARTEN VARATTU ALUEEN OSA.
	MAANALAISTA JOHTOA VARTEN VARATTU ALUEEN OSA.

KAAVAAN N-221 LIITTYVÄT ASEMAKAAVAMERKINNÄT JA -MÄÄRÄYKSET

Merkintä	Määräys
	TEOLLISUUS- JA VARASTORAKENNUSTEN KORTTELIALUE.
	PUISTO.
	KORTTELIN, KORTTELINOSAN JA ALUEEN RAJA.
	ERI KAAVAMÄÄRÄYSTEN ALAISTEN ALUEENOSIEN VÄLINEN RAJA.
	OHJEELLINEN RAKENNUSPAIKAN RAJA.
524	KORTTELIN NUMERO.
6	RAKENNUSPAIKAN NUMERO.
MÖNJÄTIE	RAKENNUSKAAVATIE NIMI.
e=0,5	TEHOKKUUSLUKU ELI KERROSALAN SUHDE RAKENNUSPAIKAN PINTA-ALAAN.
	RAKENNUSALA.
	RAKENNUKSEN HARJANSUUNTAA OSOITTAVA VIIVA.
	NUOLI OSOITTA A RAKENNUSALAN SIVUN, JOHON RAKENNUS ON RAKENNETTAVA KIINNI.
	ISTUTETTAVA ALUEEN OSA, JOSSA ON OLTAVA VÄHINTÄÄN YKSI PUU ALUEEN 40 M2:Ä KOHTI JA PENSAITA VÄHINTÄÄN 20%:LLA ALUEESTA. NÄMÄ EIVÄT SISÄLLY ALUEEN MAHDOLLISIIN MUIHIN ISTUTUSMÄÄRÄYKSIIN.
	JOHTOA VARTEN VARATTU ALUEEN OSA.
	KATUALUEEN RAJAN OSA, JONKA KOHDALTA EI SAA JÄRJESTÄÄ AJONEUVOLIITTYMÄÄ.
	T-KORTTELIALUEELLA SAA RAKENTAA ASUNTOJA AINOASTAAN KIINTEISTÖN HOIDON KANNALTA VÄLTTÄMÄTTÖMÄN MÄÄRÄN.
	AUTOPAikkojen vähimmäismäärät ovat: - ASUNNOT 1 AUTOPAikka ASUNTOA KOHTI -TEOLLISUUS 1AUTOPAikka KAHTA TYÖVUOROSSA OLEVAA TYÖNTEKIJÄÄ KOHTI