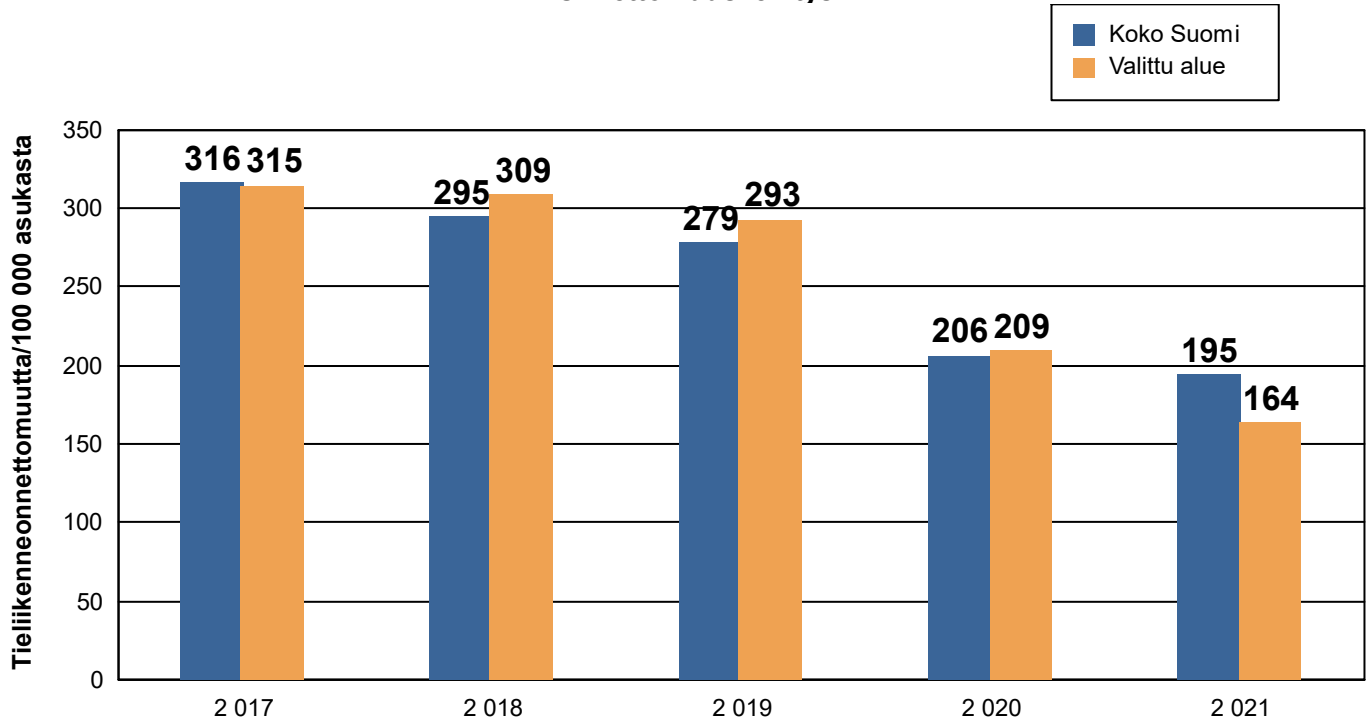


Asukasmäärät: 5 495 408 / 119 823 hlö.

1/2017 - 12/2021

**Onnettomuuskehitys**

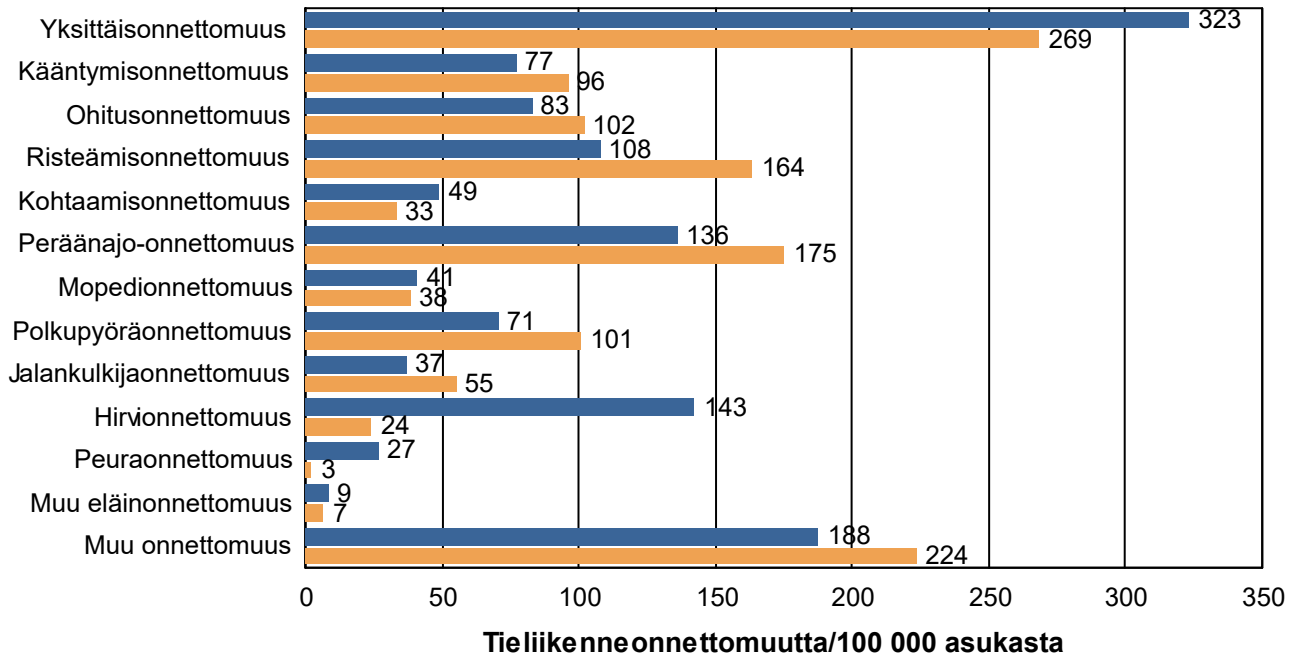
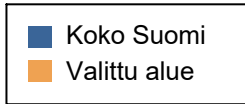


	Koko Suomi	Valittu alue
2017	316	315
2018	295	309
2019	279	293
2020	206	209
2021	195	164
<b>Keskiarvo</b>	<b>258</b>	<b>258</b>

Asukasmäärät: 5 495 408 / 119 823 hlö.

1/2017 - 12/2021

**Onnettomuudet onnettomuusluokittain**

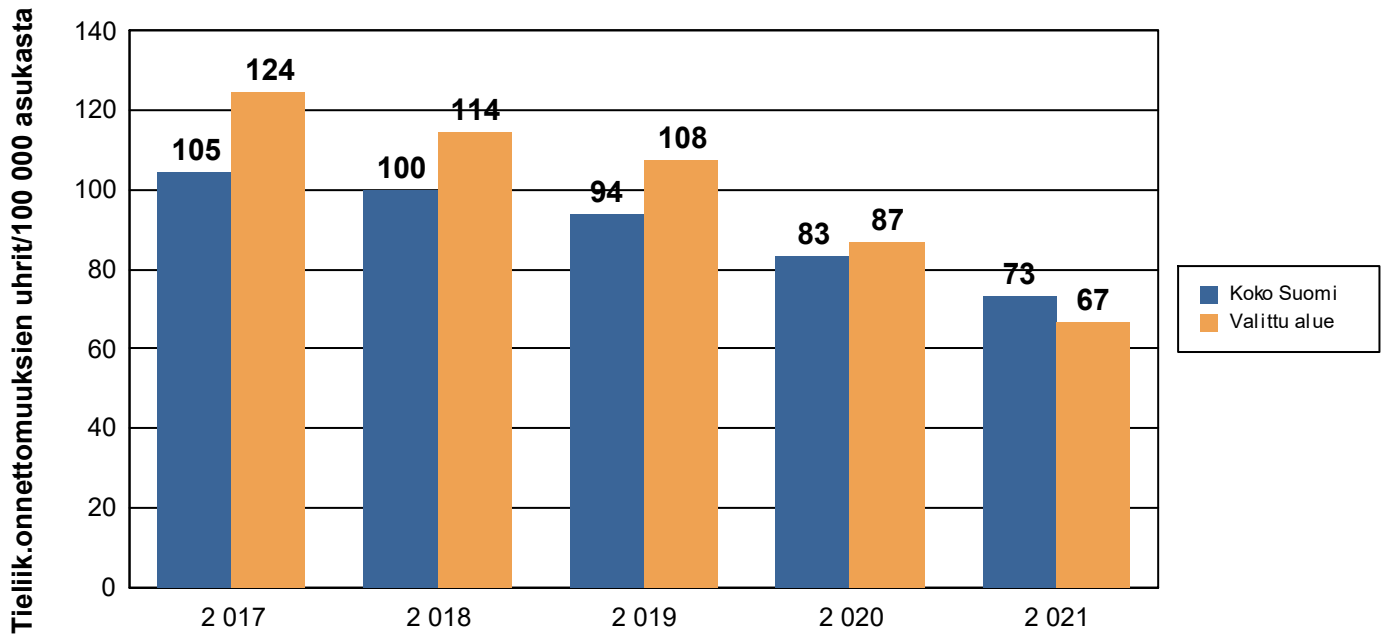


	Koko Suomi	Valittu alue
<b>Yksittäisonnettomuus</b>	323	269
<b>Kääntymisonnettomuus</b>	77	96
<b>Ohitusonnettomuus</b>	83	102
<b>Risteämisonnettomuus</b>	108	164
<b>Kohtaamisonnettomuus</b>	49	33
<b>Peräanjajo-onnettomuus</b>	136	175
<b>Mopedionnettomuus</b>	41	38
<b>Polkupyöräonnettomuus</b>	71	101
<b>Jalankulkijaonnettomuus</b>	37	55
<b>Hirvionnettomuus</b>	143	24
<b>Peuraonnettomuus</b>	27	3
<b>Muu eläinonnettomuus</b>	9	7
<b>Muu onnettomuus</b>	188	224

Asukasmäärät: 5 495 408 / 119 823 hlö.

1/2017 - 12/2021

**Onnettomuuksien uhrin**



	Koko Suomi	Valittu alue
2017	105	124
2018	100	114
2019	94	108
2020	83	87
2021	73	67
<b>Keskiarvo</b>	<b>91</b>	<b>100</b>