

## Turvasähköpostipalveluun rekisteröityminen ja viestin lähettäminen ensimmäistä kertaa

Rekisteröidy palveluun luomalla tili.

Siirry [turvapostipalveluun](#) ja

seuraa annettuja ohjeita.

Kirjoita aloitusikkunaan

sähköpostiosoitteesi

ja paina **Jatka**

**FUJITSU**  
Secure Email

Jatkaminen edellyttää sähköpostiosoitteesi antamista.

Käytätkö palvelua ensimmäistä kertaa? *Sinua pyydetään rekisteröitymään.*

Sähköpostiosoite

teija.testaaja@lahti.fi

**Jatka**

Täytä pyydettyt tiedot:

- Etunimi
- Sukunimi
- Salasana
  - Luomaasi salasanaa käytät jatkossa suojatun viestin lähettämisessä sekä vastaanottamisessa asioidessasi Lahden kaupungin kanssa turvapostilla.
- Vahvista salasana
  - Kirjoita sama salasana uudelleen.
- Validointikoodi
  - Koodi on lähetetty annettuun sähköpostiosoitteeseen ja on voimassa vain 30 minuuttia.
  - Kirjoita saamasi koodi validointikoodi -kenttään.
  - Mikäli et saanut sähköpostia, tarkista roskapostikansio.
  - Jos koodia ei ole roskapostikansiossakaan tai se ehti vanhentua, tilaa itsellesi uusi koodi.

Paina **Jatka**

**FUJITSU**  
Rekisteröinti

Salasanakäytäntö

- Salasanaassa pitää olla 8–20 merkkiä.
- Vähintään yhden merkin pitää olla numero (0–9).
- Käyttäjänimi ei saa esiintyä salasanaassa.

Luo tili, jotta voit lukea suojatun viestin.

Sähköpostiosoite: teija.testaaja@lahti.fi

Etunimi: Teija

Sukunimi: Testaaja

Salasana: .....

Vahvista salasana: .....

Olemme lähettäneet vahvistuskoodin sähköpostiosoitteeseesi. Tarkista postilaatikossasi koodi ja kirjoita se alle. Jos et saanut sitä ja tarvitset toista koodia: [Klikkaa tästä](#)

Validointikoodi: .....

**Jatka**

Sähköpostiisi lähetettiin turvapostipalvelun aktivointiviesti.

Viesti on voimassa 30 minuuttia.



Aktivoi tili klikkaamalla viestissä olevaa linkkiä.

## Fujitsu Secure Email tilin aktivointi



securemail@fi.fujitsu.com  
Vastaanottaja



Tili aktivoidaan tällä [URL:llä](#). Napsauttamalla seuraavaa linkkiä voit aktivoida tilin suojatun viestin lähettämistä varten: <https://sr.edelkey.net/securereader/activate?token=cW8Yokm98T2vguEFt29raS7s&brand=f7c58c7e>. Huomautus: URL toimii vain kerran ja vanhentuu 30 minuutin kuluttua. Jos aktivointi täytyy aloittaa alusta, URL pitää ensin alustaa uudelleen.

Aktivoinnin jälkeen rekisteröinti on valmis.

Paina **Jatka**



→ Avautuu tyhjä viesti-ikkuna viestin lähetystä varten.

Vastaanottaja: [tietosuoja@lahti.fi](mailto:tietosuoja@lahti.fi)

Aihe: Yhteydenottosi aihe

Lisää täppä kohtaan ´Lähetä minulle kopio´ jos haluat kopion viestistä itsellesi.

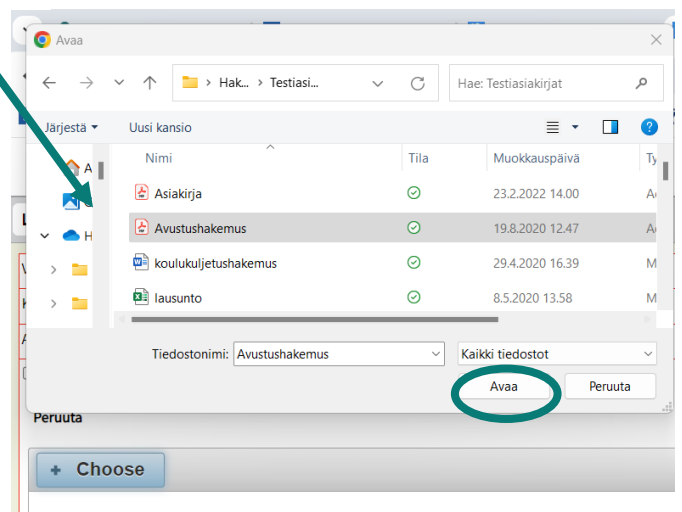
**Kirjoita viestisi** viestikenttään.

Lisää halutessasi liite kohdasta ´Liitä tiedosto´ painamalla Choose ja hae tiedostoistasi haluamasi liite.


Paina **Avaa**.

Hei,  
 asiani on...  
 T: Teija Testaaja

+ Choose




Paina **Lähetä** lähettääksesi turvasähköpostin.


Kirjaudu ulos


LähetäOhje

Vastaanottaja:	tietosuoja@lahti.fi
Kopio:	
Aihe:	Yhteydenoton aihe

Lähetä minulle kopio

**Liitä tiedosto** 

 Avustushakemus.pdf [X]



Hei,  
asiani on...  
T: Teija Testaaja

Powered by Proofpoint Encryption™

Viesti on lähetetty onnistuneesti.

Paina **Kirjaudu ulos**, kun lopetat viestin lähettämisen.



**Viesti lähetettiin**

Suojatun viestin lähetys onnistui.

Poistu valitsemalla Kirjaudu ulos tai sulkemalla tämä selainikkuna.

**Uusi viesti**

**Kirjaudu ulos**