



Tekemistä varhaiskasvatukseen

Ympäristöviikko on vihreitä tekoja ja hauskaa yhdessäoloa! Osallistumalla voit osoittaa ympäristöasioiden tärkeyden tai arvostuksesi luontoa kohtaan.

Seuraavilla sivuilla on varhaiskasvattajille toimintavinkkejä ympäristöviikolle. Tehtävät on jaoteltu neljään ns. polkuun: lähiluonto, roskat, energia ja vesi. Aiheista voi valita omaan päiväkotiin sopivimman tai poimia tehtäviä useista poluista.

Ympäristöneuvonnasta voi lainata päiväkotiin monenlaista materiaalia, mm. välineitä ötököiden tai veden tutkimiseen.

Varaukset ja tiedustelut

ymparisto@lahti.fi tai puh. 044 416 2762.

www.ymparistoviikko.fi

Lähiluontopolku

Tekemistä joka arkipäiväksi



Aistiretki
metsään

Lainatkaa
ympäristöneuvonnasta
materiaalia
teemametsäretkelle

Ideoita luontoretkiin:
<http://www.kierratyskeskus.fi/files/3204/kiurujakoppis.web.pdf>

Kuunnelkaa metsän
ääniä, kerätäkää
tuoksuja purkkiin,
tunnistakaa värejä

Etsikää valkoiselle
kankaalle kolme lehteä,
nyrkin kokoinen kivi,
kengän pituinen keppi
jne.

Metsämattikatehtäviä:
<http://www.hyvinkaa.fi/fi/kasvatus-ja-opetus/Matematiikkaa-luonnossa/Materiaalit/#.VQAD8KM8KUI>

Matikkaa ja
äidinkieltä
metsässä

Tekemistä retkelle:
http://www.peda.net/img/portal/1588085/Metsatahti_kirja_2014.pdf?cs=1400678313

Etsikää luonnosta
aakkosliinalle kirjaimilla
alkavia asioita tai
kirjainten muotoja



Tutustukaa
metsän
asukkaisiin

Lainatkaa
ympäristöneuvonnasta
luuppeja ja
suurennuspurkkeja
ötököiden tutkimiseen

Pohtikaa, millaisia elämiä
lähimetsässänne asuu ja
liikkukaa, kuten kyseiset
eläimet liikkuvat

Toteuttakaa
lähiympäristö-
kartoitus

Keskustelkaa lasten
kanssa, millainen on
kiva piha ja viihtyisä
lähimetsä

Asettakaa jokin
konkreettinen tavoite
kartoituksen pohjalta

Keke päiväkodissa
s. 74
(http://www.4v.fi/files/4679/Keke_paivakodissa.pdf)

Juhlat metsässä

Tehkää juhlapaikalle
taideteos irttonaisesta
luonnonmateriaalista

Kutsukaa lasten
lähiaikuiset mukaan
metsäjuhliin

Etsikää metsästä esim.
keppejä ja käpyjä
soittimiksi ja järjestäkää
konsertti

Roskapolku

Tekemistä joka arkipäiväksi



Lajitteluleikkejä lapsille

Miettikää, mitä roskaa päiväkodissa syntyy ja mihin ne laitetaan

Miettikää, miten päiväkodissa syntyvää roskaa voisi vähentää

Leikkikää ja tanssikaan:
www.pirkanmaan-jatehuolto.fi/Tietori/uusi_satsi

Toteuttakaa jätekartoitus

Ottakaa lapset mukaan vastailemaan ja tutkimaan roskiksia

Asettakaa jokin konkreettinen tavoite kartoituksen pohjalta

Keke päiväkodissa s. 67
(http://www.4v.fi/files/4679/Keke_paivakodissa.pdf)

Metsäretki

Tutkikaa, onko lähimetsä siisti

Pohtikaa, mitä haittaa roskista on eläimille ja kasveille. Miksei eläimiltä ja kasveilta tule roskaa?

Lisää askarteluideoita:
<http://www.kierratyskeskus.fi/askarteluopas>

Ideoita ympäristökasvatukseen:
<http://www.kierratyskeskus.fi/files/3204/kiurujakoppis.web.pdf>

Roska-askartelua

Aineettomat juhlat

Leikkikää leikkejä, joihin ei tarvitse tavaroita

Pohtikaa, mitä ovat aineettomat lahjat. Oisiko metsäretki hyvä lahja?


Kutsukaa lasten lähiaikuiset mukaan juhliin



Askarrelkaa omat tai tulostakaa kuvalliset lajitteluohjeet roskiksiiin:
<http://phj.fi/koulut-ja-paivakodit/kuvalliset-lajitteluohjeet-paivakodeille>

Energiapolku

Tekemistä joka arkipäiväksi



Pohtikaa, mistä energia tulee

Mistä ihminen saa energiaa?

Tutkikaa kuvia voimalaitoksista ja keskustelkaa, mistä sähkö tulee

Miettikää, miksi energiaa pitäisi säästää?

Toteuttakaa energiakartoitus

Käykää lasten kanssa tarkastamassa, ettei päiväkodissa ole sähkölaitteita turhaan päällä

Asettakaa jokin konkreettinen tavoite kartoituksen pohjalta

Keke päiväkodissa s. 63
(http://www.4v.fi/files/4679/Keke_paivakodissa.pdf)

Viekää vanhemmat tutustumaan lähimetsään. Työpäivän jälkeen aikuiset eivät aina ole kovin energisiä, mutta metsästä saa voimia

Tarjoilkaa eväitä, joiden valmistamiseen ei tarvitse sähköä

Metsäretki

Keskustelkaa, mistä metsän kasvit ja eläimet saavat energiaa

Leikkikää talveen valmistautuvia oravia ja etsikää sopivia piilopaikkoja talviruoalle

Askarrekaa tuulimyllyjä



Lapsilla on usein paljon energiaa. Vapautetaan energiaa metsätemppuradalla, jossa sipsutellaan kuin hiiri, loikitaan kuin jänis, kiipeillään, tasapainoillaan jne.

Taiteilua

Miettikää, miten päiväkodissa ja kotona voi säästää energiaa ja piirtäkää pieniä muistilappuja

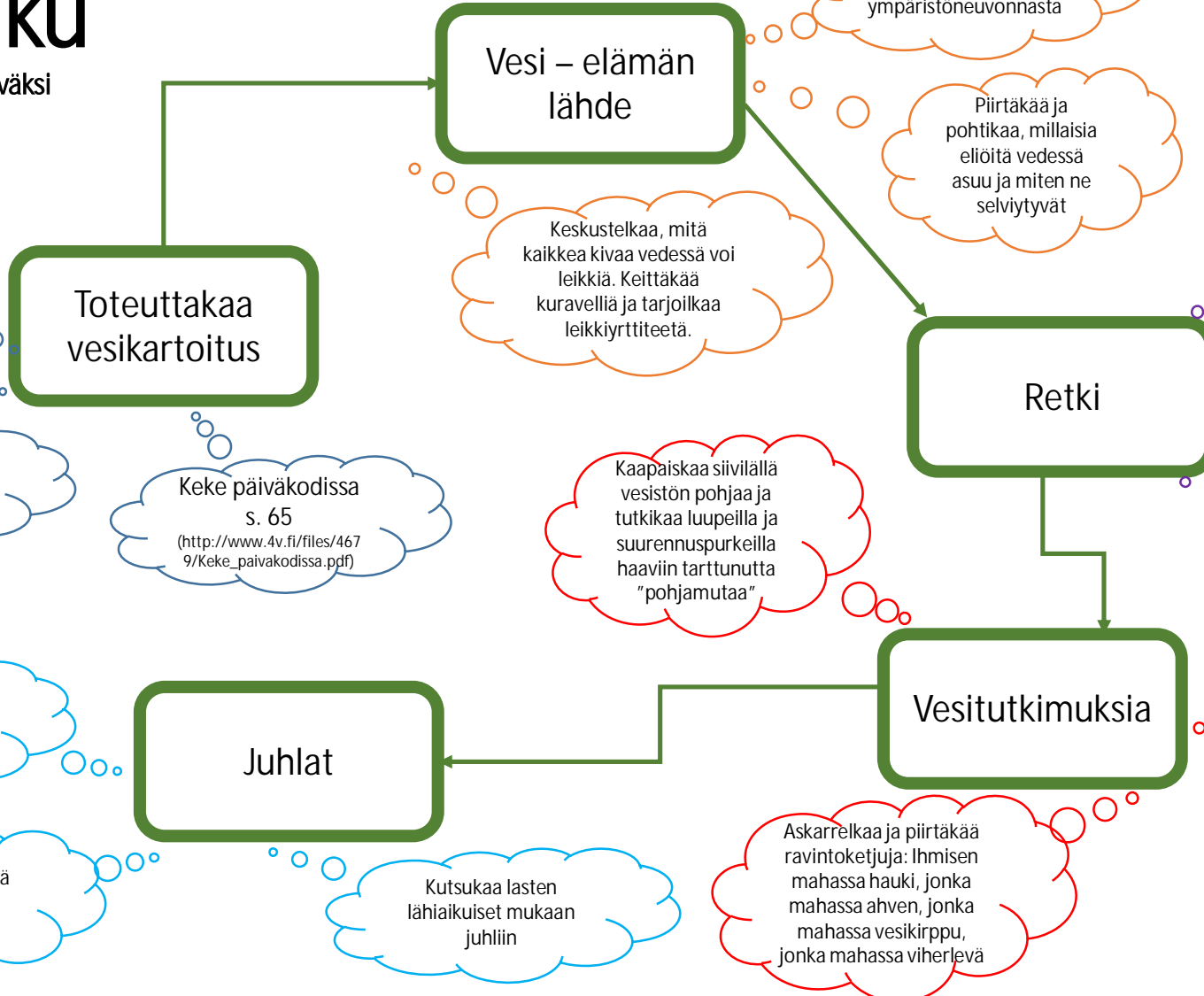

Keksikää oma tarina tai runo, jossa kehoitetaan säästämään energiaa

Sähköttömät juhlat

Laulakaa, leikkikää ja esitelkää energiasäästövinkkejä sekä vinkkejä, mistä lapset saavat energiaa

Vesipolku

Tekemistä joka arkipäiväksi



Vesi – elämän lähde

Lainatkaa Vesijärvi-salkku ympäristöneuvonnasta

Piirtäkää ja pohtikaa, millaisia eliöitä vedessä asuu ja miten ne selviytyvät

Keskustelkaa, mitä kaikkea kivaa vedessä voi leikkiä. Keittäkää kuravelliä ja tarjoilkaa leikkiyrittiteitä.

Retki

Kaapaiskaa siivilällä vesistön pohjaa ja tutkikaa luupeilla ja suurennuspurkeilla haaviin tarttunutta "pohjamutaa"

Leikkiuikaa kuin sammakot läheiselle puroille, järvelle tai vaikka lätäkölle. Keskustelkaa, miksi veden äärellä pitää olla varoivainen.

Keksikää ihan uusia vesieläimiä tai -kasveja. Esittäkää vuorotellen lajia ja toiset matkivat.

Ideoita ympäristökasvatukseen: <http://www.kierratyskeskus.fi/files/3204/kiurujakoppis.web.pdf>

Vesitutkimuksia

Suodattakaa vettä suodatinpussin läpi tai kaatakaa vettä valkoiselle kankaalle. Näyttääkö vesi puhtaalta?

Askarrelkaa ja piirtäkää ravintoketjuja: Ihmisen mahassa hauki, jonka mahassa ahven, jonka mahassa vesikirppu, jonka mahassa viherlevä

Toteuttakaa vesikartoitus

Antakaa lasten keksiä vedensäästövinkkejä

Asettakaa jokin konkreettinen tavoite kartoituksen pohjalta

Keke päiväkodissa s. 65 (http://www.4v.fi/files/4679/Keke_paivakodissa.pdf)

Juhlat

Tarjoilkaa juhlissa vettä hienoista lasista sekä vesijäää (vrt. mehujää)

Esitelkää/esittäkää juhlissa tutkimustuloksia

Kutsukaa lasten lähiaikuiset mukaan juhliin