

eParking

**Käyttöohjeet
opetushenkilökunnalle
ja oppilaille**

LAHTI

Paavolan Laaksokadun ja Kauppakadun pysäköintialueilla on voimassa 1.11.2022 alkaen kaupunkiympäristölautakunnan päätöksen mukaisesti pysäköintilupa, jonka hinta on 37 €/kk kaupungin henkilökunnalle ja 20 €/kk kampusalueen opiskelijoille. Laaksokadun kentän sopimuspysäköintiin ovat oikeutettuja Paavolan kampusalueen työntekijät ja opiskelijat sekä muut lähialueilla työskentelevät kaupungin palveluksessa olevat työntekijät.

Lupa on sähköinen, ja sen hankkiminen tapahtuu osoitteessa <https://eparking.fi/>. Osa pysäköintilupa-alueista näkyy eParking-sovelluksessa julkisina, osaan tarvitset käyttöoikeuden. Laaksokadun pysäköintialueelle tarvitsee käyttöoikeuden. Saadaksesi kuukausipysäköintiluvan sinun tulee hakea käyttöoikeus pysäköintialueelle. Luvan saaminen vaatii edu.lahti.fi- tai lahti.fi -sähköpostiosoitteen. **Siksi palveluun rekisteröityessä tulee käyttää edu.lahti.fi- tai lahti.fi -sähköpostiosoitetta.**

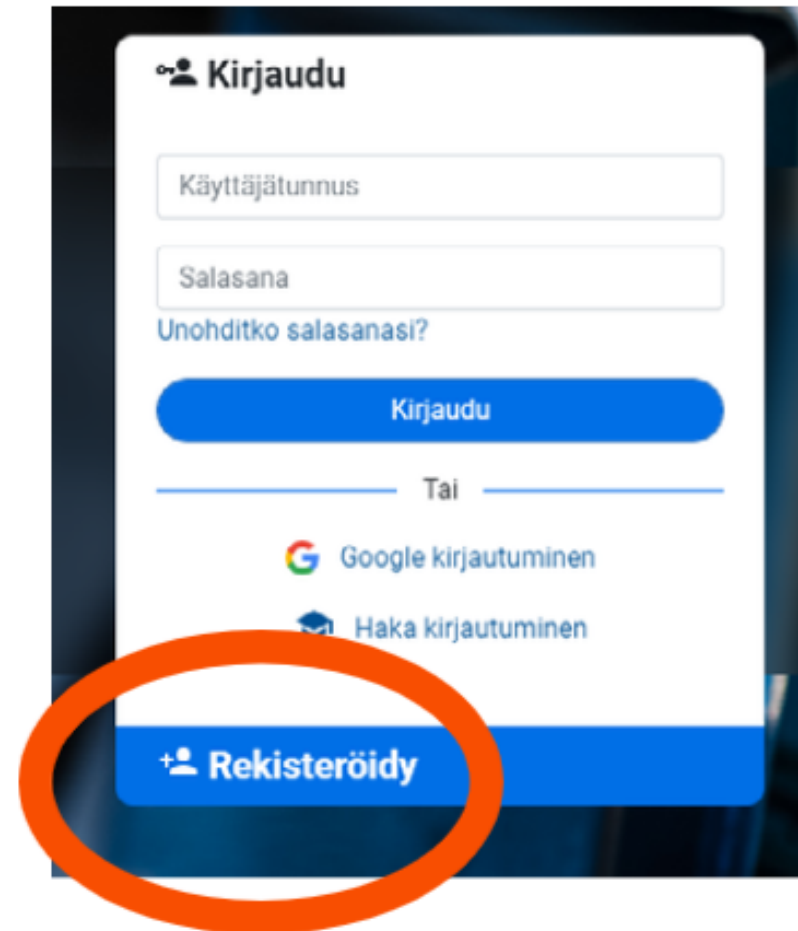
Luvalla voi liittää useamman rekisterinumeron. Ainoastaan yksi rekisterinumero voi kuitenkin olla aktiivinen kerrallaan.

Tarkastajat näkevät rekisterinumeron perusteella, onko lupa voimassa. Auton etulasiiin ei tarvitse jättää merkintää.

Ohjelmasta on käytössä myös mobiiliversio eParking Suomi, jonka voit ladata puhelimen sovelluskaupasta. Ohje mobiiliversioon käyttöönottoon: https://youtu.be/pWD8YI_3Wko

Ohjeet

1. Mene osoitteeseen eparking.fi ja klikkaa “Rekisteröidy”
2. Luo tunnukset käyttäen @lahti.fi tai @edu.lahti.fi - sähköpostia. **Huom!** Käyttöoikeuden Laaksokadun pysäköintialueelle voi saada vain näillä sähköpostiosoitteilla.
3. Vahvista rekisteröityminen sähköpostiin tulevaa linkkiä napauttamalla. Kirjautu sisään sähköpostilla ja asettamallasi salasanalla.



4. Etsi Laaksokadun P-alue joko hakemalla osoitteen perusteella, tai liikkumalla kartalla.
5. Ennen kuin Laaksokadun P-alue aukeaa varattavaksi, on haettava käyttö lupaa. Sen myöntäminen on automaattista kaupungin työntekijöille lahti.fi- ja edu.lahti.fi -päätteisille sähköposteille. Jos olet käyttänyt jotain toista sähköpostia kirjautumiseen, käyttö lupaa ei voi saada.

Opiskelijoiden opiskelijastatus tarkistetaan manuaalisesti, joten käyttö luvan saamisessa voi olla muutaman päivän viive.

6. Klikkaa Lahden pysäköinti Oy.



Käyttölupahakemus

Tässä voit hakea käyttöoikeuksia rajoitettuihin alueisiin. Yhteisön ylläpitäjä tarkastaa käyttöoikeutesi jätettyäsi hakemuksen.

Valittu alue
Lahden Pysäköinti Oy

Peruuta Jatka

7. Paina Jatka.

8. Valitse oikea henkilöryhmä (Laaksokatu) ja paina "Lähetä hakemus". Kaupungin työntekijöillä käyttölupa astuu voimaan heti. Kampuksen oppilaiden oikeus pysäköintiin vahvistetaan manuaalisesti, joten siinä voi olla viivettä.

Käyttölupahakemus

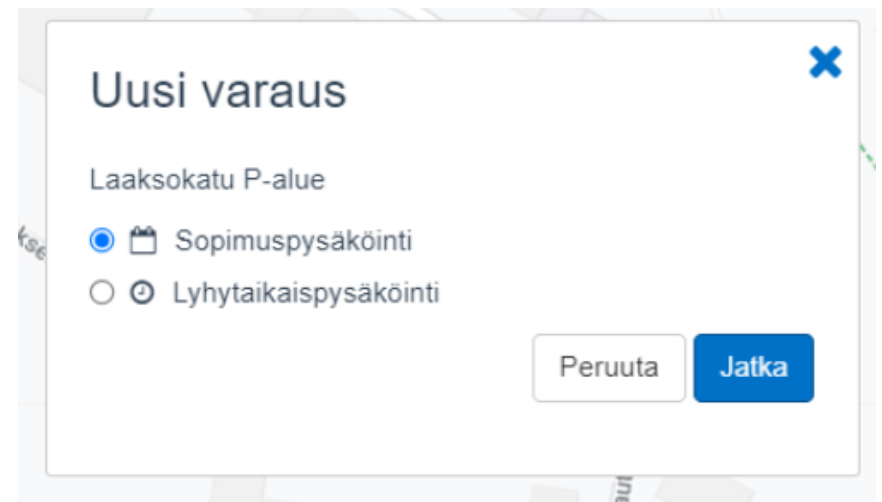
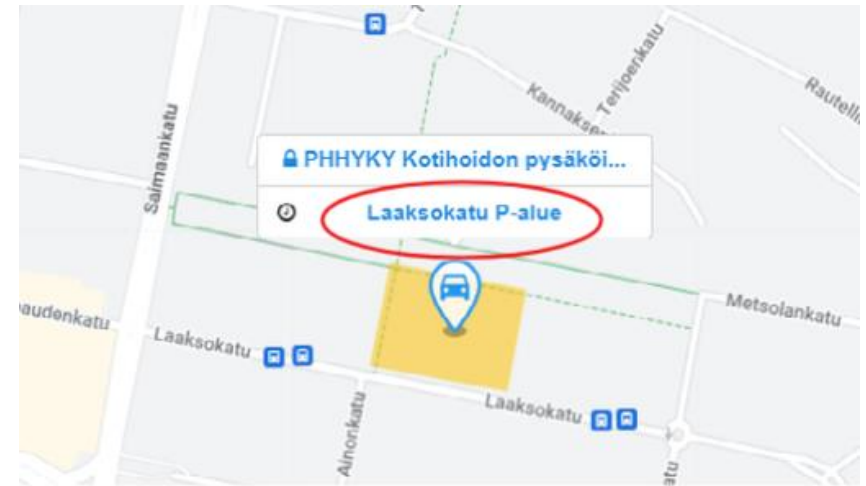
Lahden Pysäköinti Oy

Henkilöryhmä *

Lahden kaupunki (Moisionkatu 4 testi)
Opettajat ja oppil. (Laaksokat)

9. Kun käyttö lupa on vahvistunut, voit varata pysäköintiluvan. Paina “Laaksokatu P-Alue”

10. Valitse sopimuspysäköinti ja paina jatka



11. Valitse määräaikainen sopimus, ja kuinka monelle kuukaudelle haluat varauksen. Yhdellä luvalla voi olla useampi ajoneuvo, mutta vain yhden lupa voi olla kerralla aktiivinen.
12. Siirry maksamaan verkkopankkiin.
13. Pysäköintiluvan voi hankkia vain määräaikaisena 1-6kk kerrallaan. Lupa on voimassa ostopäivästä kuukauden eteenpäin.

PARKKIPAIKAN VARAUS - LAAKSOKATU P-ALUE

Varaus oikeuttaa pysäköimään vain valitulle alueelle.

- Jatkuva, toistaiseksi voimassa oleva sopimus
- Määräaikainen sopimus

Sopimuksen kesto (kk) *

1

Puhelinnumero *

Osoite *

Rekisterinumero *

(Mikäli sinulla on käytössäsi useita autoja, voit erottaa niiden rekisterinumerot pilkulla.)

Olen lukenut ja hyväksyn varaukseen liittyvät [Sopimusehdot](#)

Peruuta varaus

Vahvista ja siirry maksamaan

Yhdelle luvalla voidaan kirjata useampi rekisterinumero, mutta luvan täytyy olla aktivoitu käytössä. Yhdellä luvalla ei voi siis pysäköidä useaa ajoneuvoa samanaikaisesti. Luvan voi aktivoida selaimella kohdasta "Omat varaukset" klikkaamalla haluttu rekisterinumero aktiiviseksi. Luvan voi aktivoida kätevästi myös **eParking Suomi** -mobiilisovelluksella. Ohjeet sovelluksen käyttöönottoon:

https://www.youtube.com/watch?v=pWD8YI_3Wko